

**Информация об исполнении основных параметров
бюджета городского округа на 01.01.2019 г.**

тыс. рублей

Наименование показателя	Утверждено на 2018 год	Исполнено на 01.01.2019 г.	% исполнения
Доходы бюджета- всего	552146,1	566333,6	102,6
Налоговые и неналоговые доходы	125 891,4	128014,6	101,7
Безвозмездные поступления	426 254,7	438319,0	102,8
Расходы бюджета- всего	558510,3	485039,9	86,8
Дефицит(-), профицит(+)	-6364,2	81293,7	-
Источники дефицита бюджета	6364,2	-81293,7	-

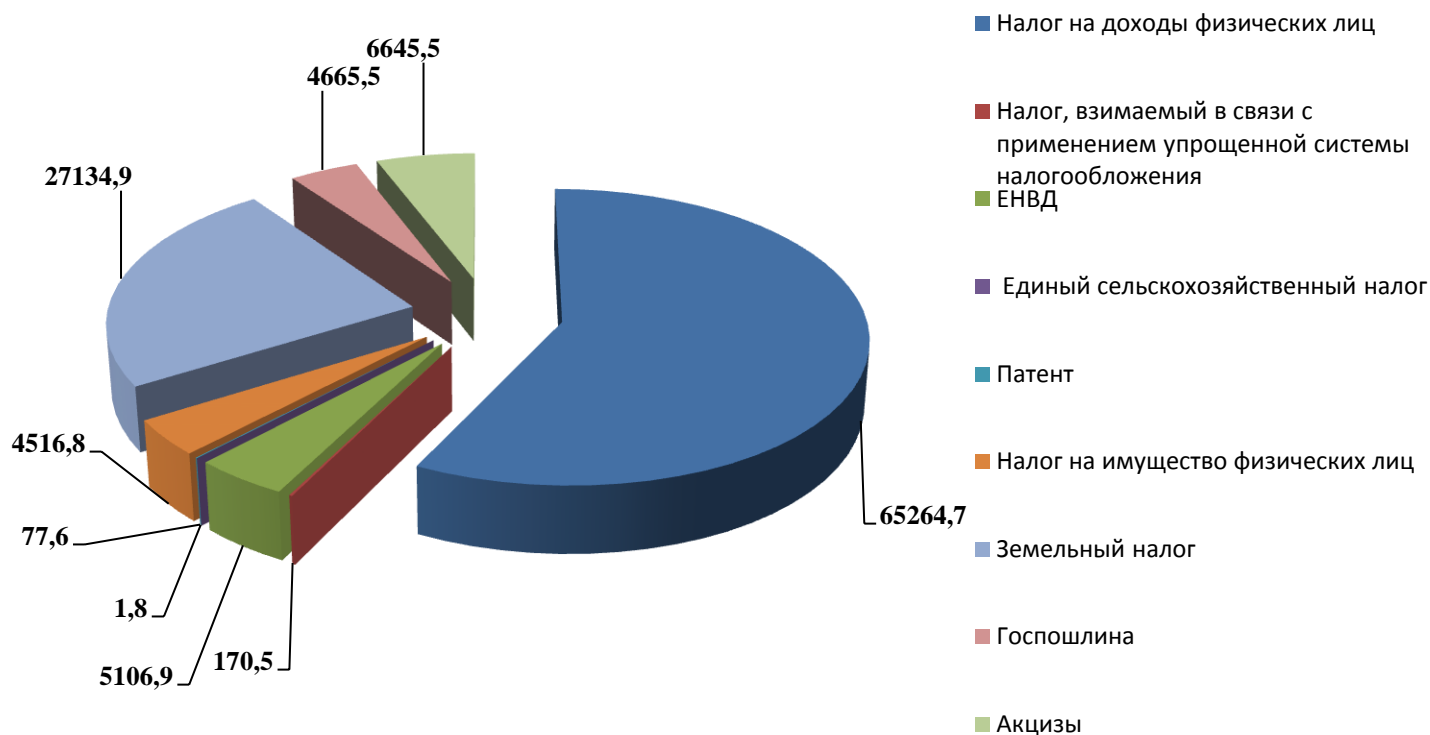
**Сведения о поступивших доходах в разрезе основных
налоговых и неналоговых доходов на 01.01.2019 г.**

тыс. рублей

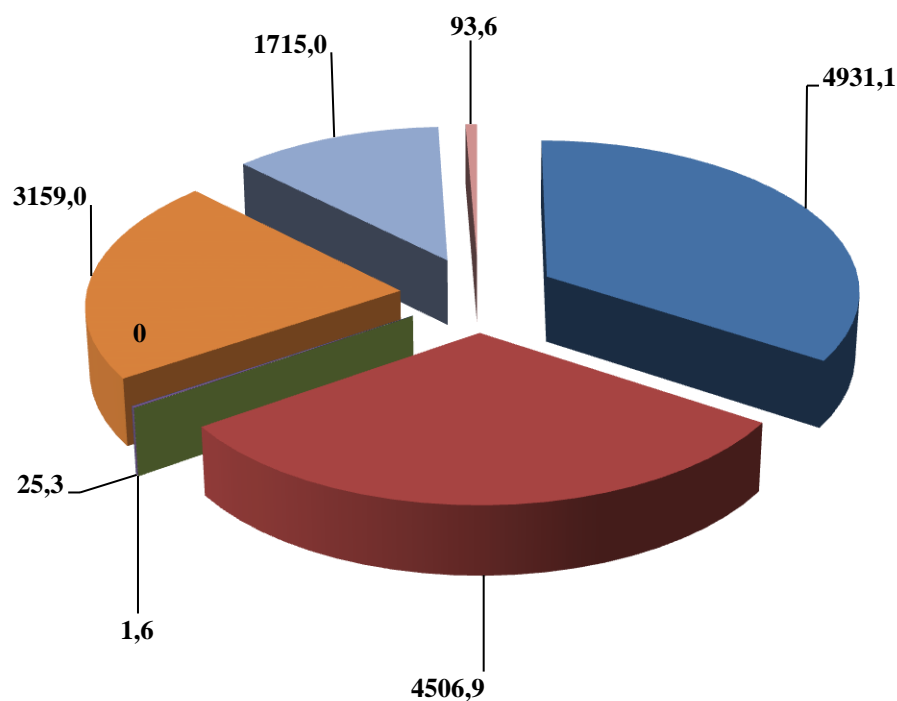
Наименование дохода	Утверждено на 2018 год, тыс. руб.	Поступило на 01.01.2019, тыс. руб.	% исполнения
Налоговые доходы	112007,4	113584,2	101,4
Налог на доходы физических лиц	64541,8	65264,7	101,1
Налог, взимаемый в связи с применением упрощенной системы налогообложения	170,5	170,5	100,0
ЕНВД	5087,0	5106,9	100,4
Единый сельскохозяйственный налог	1,8	1,8	100,0
Патент	77,6	77,6	100,0
Налог на имущество физических лиц	4515,7	4516,8	100,0
Земельный налог	26299,0	27134,9	103,2
Госпошлина	4687,0	4665,5	99,5
Акцизы	6627,0	6645,5	100,3
Неналоговые доходы	13884,0	14430,4	103,9
Доходы, получаемые в виде арендной платы за земельные участки расположенных в границах городских округов	4550,0	4931,1	108,4
Прочие доходы от использования имущества, находящегося в муниципальной собственности	4423,8	4506,9	101,9
Доходы от перечисления части прибыли муниципальных унитарных предприятий, остающейся после уплаты налогов	1,6	1,6	100,0
Плата за негативное воздействие на	25,6	25,3	98,8

окружающую среду			
Доходы от продажи земельных участков, государственная собственность на которые не разграничена	3076,2	3159,0	102,7
Штрафы	1713,3	1715,0	100,1
Прочие неналоговые доходы		-2,1	
Прочие доходы от оказания платных услуг	93,5	93,6	100,0
Всего налоговых и неналоговых доходов	125891,4	128014,6	101,7

Налоговые доходы



Неналоговые доходы



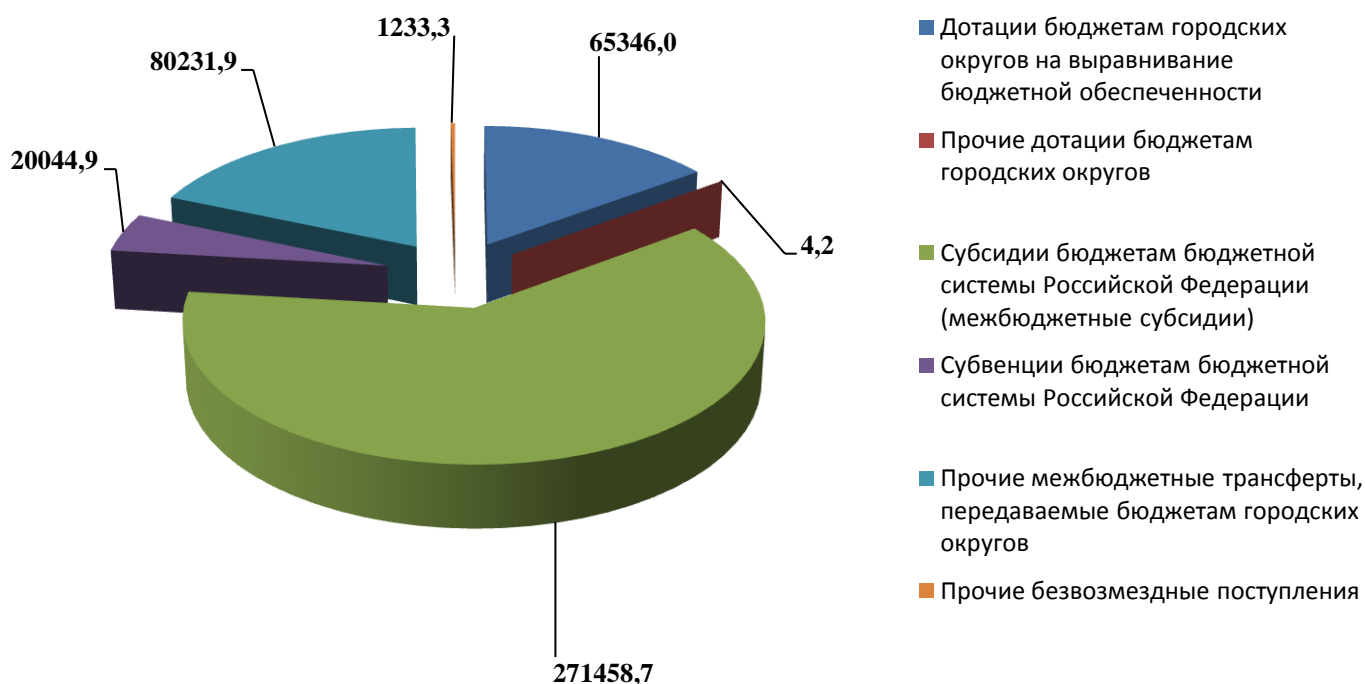
- Доходы, получаемые в виде арендной платы за земельные участки расположенных в границах городских округов
- Прочие доходы от использования имущества, находящегося в муниципальной собственности
- Доходы от перечисления части прибыли муниципальных унитарных предприятий, остающейся после уплаты налогов
- Плата за негативное воздействие на окружающую среду
- Доходы от реализации имущества, находящегося в собственности городских округов
- Доходы от продажи земельных участков, государственная собственность на которые не разграничена
- Штрафы
- Прочие доходы от оказания платных услуг

Информация о безвозмездных поступлениях на 01.01.2019 г.

тыс. рублей

Наименование показателя	Утверждено на год	Поступило на 01.01.2019г.	% исполнения	отклонения	удельный вес
БЕЗВОЗМЕЗДНЫЕ ПОСТУПЛЕНИЯ	426254,7	438319,0	102,8	-12064,3	100,0
Дотации бюджетам городских округов на выравнивание бюджетной обеспеченности	65346,0	65346,0	100,0	0,0	14,9
Прочие дотации бюджетам городских округов	4,2	4,2	100,0	0,0	0,0

Субсидии бюджетам бюджетной системы Российской Федерации (межбюджетные субсидии)	334388,3	271458,7	81,2	62929,6	61,9
Субвенции бюджетам бюджетной системы Российской Федерации	20132,2	20044,9	99,6	87,3	4,6
Прочие межбюджетные трансферты, передаваемые бюджетам городских округов	5232,0	80231,9	1533,5	-74999,9	18,3
Прочие безвозмездные поступления	1152,0	1233,3	107,1	-81,3	0,3



Бюджетная обеспеченность на 1 жителя городского округа Октябрьск на 01.01.2019 г.

Численность населения – 26438 человек

Бюджетная обеспеченность за счет налоговых и неналоговых доходов на 1 жителя -4842,06 рублей.

Бюджетная обеспеченность с учетом безвозмездных поступлений на 1 жителя - 21421,19 рублей

Исполнение бюджета городского округа Октябрьск по расходам (без учета безвозмездных поступлений имеющих целевое назначение) по состоянию на 01.01.2019 г.

тыс. рублей

Код ГРБС	Наименование главного распорядителя средств	Сводная бюджетная роспись на 2018 год	Кассовое исполнение на 01.01.2019г.	Остаток сводной бюджетной росписи	Процент кассового исполнения к годовой росписи
908	МКУ "Финансовое управление Администрации городского округа Октябрьск"	8046,6	8046,6	0,0	100,0
938	Администрация городского округа Октябрьск Самарской области	81321,8	79292,5	2029,3	97,5
940	МКУ "Комитет по архитектуре, строительству и транспорту Администрации городского округа Октябрьск"	119713,2	112463,2	7250,0	93,9
975	Дума городского округа Октябрьск Самарской области	2760,0	2759,4	0,6	100,0
977	МКУ г. о. Октябрьск "Управление социального развития Администрации г. о. Октябрьск"	96141,6	95072,4	1069,2	98,9
Итого		307 983,2	297 634,1	10349,1	96,6

**Исполнение бюджета городского округа Октябрьск по расходам
(в части безвозмездных поступлений, имеющих целевое назначение) по
состоянию на 01.01.2019 г.**

тыс. рублей

Код ГРБС	Наименование главного распорядителя средств	Сводная бюджетная роспись на 2018 год	Кассовое исполнение на 01.01.2019	Остаток сводной бюджетной росписи	Процент кассового исполнения к годовой росписи
938	Администрация городского округа Октябрьск Самарской области	67672,8	67231,5	441,3	99,3
940	МКУ "Комитет по архитектуре, строительству и транспорту Администрации городского округа Октябрьск"	182144,8	119464,8	62680,0	65,6
977	МКУ г. о. Октябрьск "Управление социального развития Администрации г. о. Октябрьск"	709,5	709,5	0,0	100,0
Итого		250 527,1	187 405,8	63 121,3	74,8

Сведения о реализации муниципальных и ведомственных целевых программ городского округа Октябрьск Самарской области по состоянию на 01.01.2019 года, финансирование которых осуществляется из бюджета городского округа

тыс. рублей

№	Наименование программы	Предусмотрено в бюджете, всего	из них:			Исполнено на 01.01.2019 г., всего	из них:		
			федеральный бюджет	областной бюджет	местный бюджет		федеральный бюджет	областной бюджет	местный бюджет
1	Муниципальная программа поддержки и развития малого и среднего предпринимательства в городском округе Октябрьск Самарской области на 2016-2021 годы	1342,0			1342,0	1150,6			1150,6
2	Муниципальная программа "Обращение с отходами производства и потребления на территории городского округа Октябрьск Самарской области на 2017-2021 годы"	606,0	-	-	606,0	605,9			605,9

3	Муниципальная программа "Энергосбережение и повышение энергетической эффективности в городском округе Октябрьск на 2017-2021 гг."	627,8			627,8	529,7			529,7
4	Муниципальная программа "Развитие культуры и искусства в городском округе Октябрьск Самарской области" на 2018-2022гг.	85101,4		20793,3	64308,1	82951,9		19763,1	63188,8
5	Муниципальная программа "Развитие физической культуры и спорта в городском округе Октябрьск Самарской области на 2014-2020 годы"	8729,0			8729,0	8725,2			8725,2

6	Муниципальная программа городского округа Октябрьск по профилактике терроризма и экстремизма, а также минимизации и (или) ликвидации последствий проявлений терроризма и экстремизма на территории городского округа Октябрьск на 2016-2023 годы.	399,0			399,0	269,3			269,3
7	Муниципальная программа городского округа Октябрьск "Молодой семье - доступное жилье" до 2020г."	11874,3	2437,6	6404,0	3032,7	11874,3	2437,6	6404,0	3032,7
8	Муниципальная программа "Благоустройство территории городского округа Октябрьск на 2017-2021 годы"	56739,7			56739,7	56329,1			56329,1

9	Муниципальная программа "Создание безбарьерной среды жизнедеятельности для инвалидов и других маломобильных граждан в городском округе Октябрьск Самарской области на 2017-2021 гг."	86,5			86,5	82,7			82,7
10	Муниципальная программа "Защита населения и территорий от чрезвычайных ситуаций природного и техногенного характера, выполнение мероприятий по гражданской обороне, обеспечение первичных мер пожарной безопасности и безопасности людей на водных объектах в городском округе Октябрьск на 2018-2022 годы"	3791,6			3791,6	3730,7			3730,7

11	Муниципальная программа "Реализация стратегии государственной молодежной политики на территории городского округа Октябрьск Самарской области на 2013- 2018 годы"	4759,5		136,2	4623,3	4756,6		136,2	4620,4
12	Муниципальная программа "Улучшение условий охраны труда в городском округе Октябрьск Самарской области" на 2018-2022 годы	39,4			39,4	30,6			30,6
13	Муниципальная программа "Повышение безопасности дорожного движения на территории городского округа Октябрьск на 2018- 2021 годы"	60436,1		53097,8	7338,3	60417,9		53084,0	7333,9
14	Муниципальная программа комплексного развития коммунальной инфраструктуры городского округа Октябрьск Самарской области на 2018-2030 годы	87439,5		79071,2	8368,3	20215,9		17790,2	2425,7

15	Муниципальная программа "Переселение граждан из аварийного жилищного фонда на территории городского округа Октябрьск на 2018-2020 годы"	7643,0			7643,0	7643,0			7643,0
16	Муниципальная программа "Развитие муниципальной службы в городском округе Октябрьск Самарской области на 2016-2022 годы"	178,6			178,6	178,4			178,4
17	Муниципальная программа "Дети Октябрьска" на 2014-2018 годы	85,5			85,5	60,0			60,0
18	Муниципальная программа "Содержание, эксплуатация и развитие муниципальных зданий и транспорта на 2015-2021 годы"	38450,5		7599,2	30851,3	37684,1		7599,2	30084,9
19	Муниципальная программа «Профилактика правонарушений и обеспечение общественной безопасности на 2018–2020 годы»	375,9		246,9	129,0	375,9		246,9	129,0

20	Ведомственная целевая программа "Обеспечение реализации полномочий Муниципального казенного учреждения "Финансовое управление Администрации городского округа Октябрьск Самарской области" на 2013-2015 годы и на период до 2020 года"	7970,7			7970,7	7970,7			7970,7
21	Ведомственная целевая программа "Обеспечение реализации полномочий Муниципального казенного учреждения "Учреждение по обеспечению деятельности органов местного самоуправления городского округа Октябрьск Самарской области" на 2018-2020 гг."	11959,0			11959,0	11899,3			11899,3
22	Муниципальная программа городского округа Октябрьск "Формирование современной городской среды" на 2018-2022 годы	21677,8	6849,2	5432,6	9396,0	21608,5	6814,6	5405,2	9388,7
	Итого	410312,8	9286,8	172781,2	228244,8	339090,3	9252,2	110428,8	219409,3

Муниципальный долг.

Выписки из долговой книги городского округа Октябрьск. Сведения об объеме муниципального долга городского округа на 01.01.2019г.

Наименование	тыс. рублей Сумма муниципального долга
Всего	118894,5
Кредиты коммерческих банков	34984,6
Бюджетные кредиты из областного бюджета	83909,9