

**Информация об исполнении основных параметров
бюджета городского округа на 01.08.2023 г.**

тыс. рублей

| Наименование показателя | Утверждено на 2023 год | Исполнено на 01.08.2023 | % исполнения |
|--|------------------------|-------------------------|--------------|
| Доходы бюджета - всего | 732671,3 | 334764,6 | 45,7 |
| Налоговые и неналоговые доходы | 148752,9 | 77367,5 | 52,0 |
| Безвозмездные поступления | 583918,4 | 257397,1 | 44,1 |
| Расходы бюджета- всего | 786581,9 | 352240,6 | 44,8 |
| Дефицит(-), профицит(+) | -53910,6 | -17476,0 | - |
| Источники дефицита бюджета | 53910,6 | 17476,0 | - |
| Привлечение кредитов из других бюджетов бюджетной системы Российской Федерации бюджетами городских округов в валюте Российской Федерации | 52089,8 | 40029,8 | 76,8 |
| Погашение бюджетами городских округов кредитов из других бюджетов бюджетной системы Российской Федерации в валюте Российской Федерации | -38210,2 | -22180,4 | 58,0 |
| Изменение остатков средств | 40031,0 | -373,4 | - |

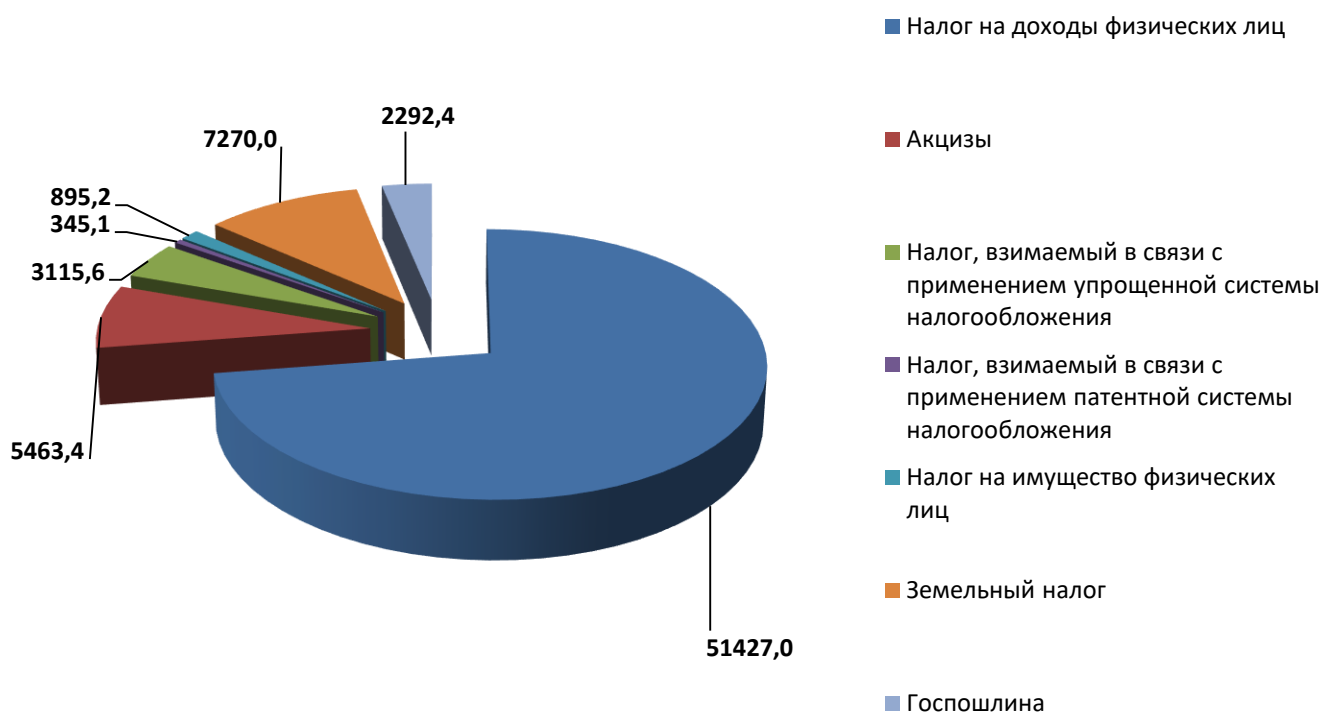
**Сведения о поступивших доходах в разрезе основных
налоговых и неналоговых доходов на 01.08.2023 г.**

тыс. рублей

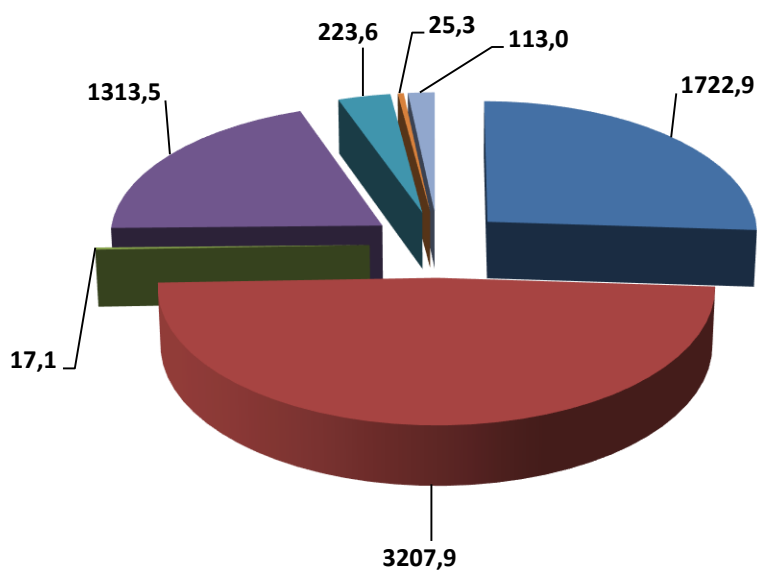
| Наименование дохода | Утверждено на 2023 год | Поступило на 01.08.2023 | % исполнения |
|--|------------------------|-------------------------|--------------|
| Налоговые доходы | 130420,1 | 70744,2 | 54,2 |
| Налог на доходы физических лиц | 83130,0 | 51427,0 | 61,9 |
| Акцизы | 8878,0 | 5463,4 | 61,5 |
| Налог, взимаемый в связи с применением упрощенной системы налогообложения | 6142,0 | 3115,6 | 50,7 |
| ЕНВД | 0,0 | -64,5 | 0,0 |
| Налог, взимаемый в связи с применением патентной системы налогообложения | 1016,0 | 345,1 | 34,0 |
| Налог на имущество физических лиц | 7860,0 | 895,2 | 11,4 |
| Земельный налог | 19044,0 | 7270,0 | 38,2 |
| Госпошлина | 4350,1 | 2292,4 | 52,7 |
| Неналоговые доходы | 18332,8 | 6623,3 | 36,1 |
| Доходы, получаемые в виде арендной платы за земельные участки расположенных в границах городских округов | 2502,0 | 1722,9 | 68,9 |

| | | | |
|--|-----------------|----------------|-------------|
| Прочие доходы от использования имущества, находящегося в муниципальной собственности | 5230,0 | 3207,9 | 61,3 |
| Плата за негативное воздействие на окружающую среду | 39,2 | 17,1 | 43,6 |
| Доходы от реализации имущества, находящегося в собственности городских округов | 7470,0 | 0,0 | 0,0 |
| Доходы от продажи земельных участков, государственная собственность на которые не разграничена | 1500,0 | 1313,5 | 87,6 |
| Штрафы, санкции, возмещение ущерба | 781,4 | 223,6 | 28,6 |
| Прочие неналоговые доходы | 598,2 | 25,3 | 4,2 |
| Прочие доходы от оказания платных услуг | 212,0 | 113,0 | 53,3 |
| Всего налоговых и неналоговых доходов | 148752,9 | 77367,5 | 52,0 |

Налоговые доходы



Неналоговые доходы



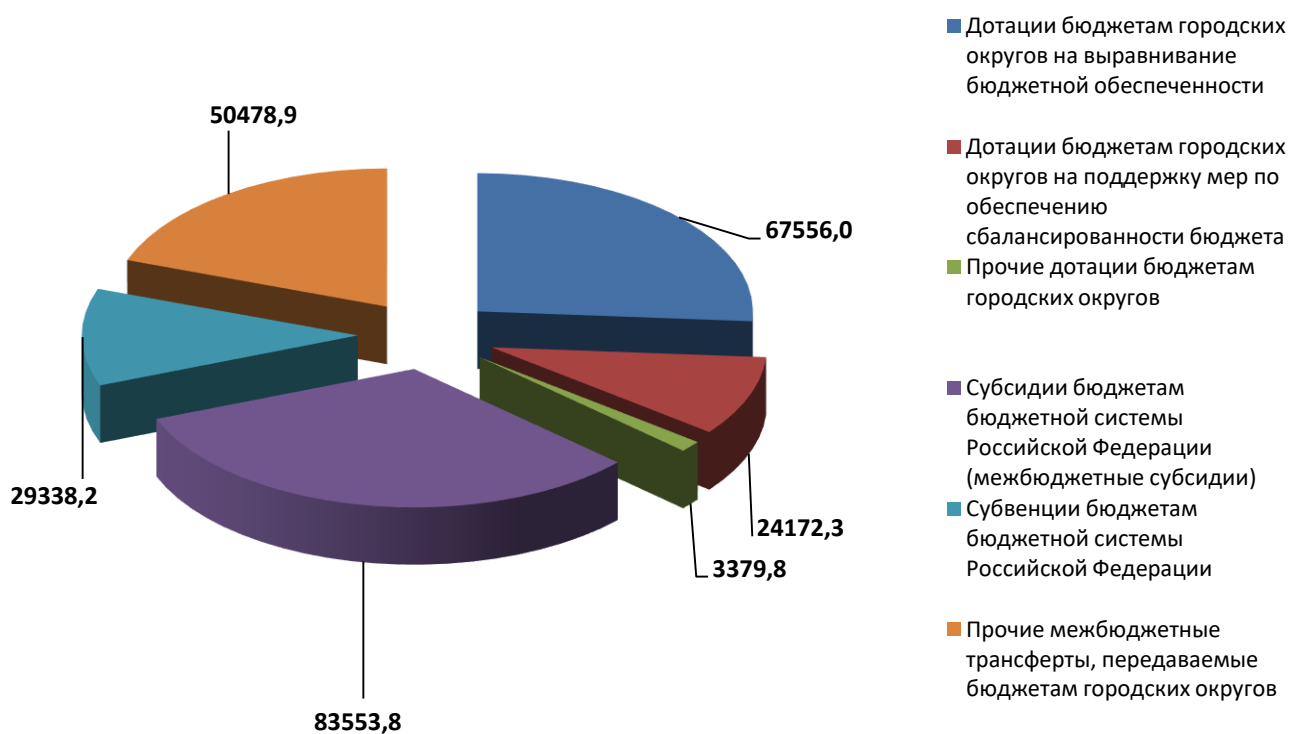
- Доходы, получаемые в виде арендной платы за земельные участки расположенных в границах городских округов
- Прочие доходы от использования имущества, находящегося в муниципальной собственности
- Плата за негативное воздействие на окружающую среду
- Доходы от продажи земельных участков, государственная собственность на которые не разграничена
- Штрафы, санкции, возмещение ущерба
- Прочие неналоговые доходы
- Прочие доходы от оказания платных услуг

Информация о безвозмездных поступлениях на 01.08.2023 г.

тыс. рублей

| Наименование показателя | Утверждено на 2023 год | Поступило на 01.08.2023 | % исполнения | Отклонения | Удельный вес |
|---|------------------------|-------------------------|--------------|------------|--------------|
| БЕЗВОЗМЕЗДНЫЕ ПОСТУПЛЕНИЯ | 583918,4 | 257397,1 | 44,1 | 326521,3 | 100,0 |
| Дотации бюджетам городских округов на выравнивание бюджетной обеспеченности | 116477,0 | 67556,0 | 58,0 | 48921,0 | 26,2 |
| Дотации бюджетам городских округов на поддержку мер по обеспечению сбалансированности бюджета | 47129,0 | 24172,3 | 51,3 | 22956,7 | 9,4 |
| Прочие дотации бюджетам городских округов | 3379,8 | 3379,8 | 100,0 | 0,0 | 1,3 |
| Субсидии бюджетам бюджетной системы Российской Федерации (межбюджетные субсидии) | 257849,9 | 83553,8 | 32,4 | 174296,1 | 32,5 |
| Субвенции бюджетам бюджетной системы Российской Федерации | 34851,2 | 29338,2 | 84,2 | 5513,0 | 11,4 |
| Прочие межбюджетные трансферты, передаваемые бюджетам городских округов | 125000,0 | 50478,9 | 40,4 | 74521,1 | 19,6 |
| Возврат остатков субсидий, субвенций и иных межбюджетных трансфертов, имеющих целевое назначение, прошлых лет | -768,5 | -1081,9 | 140,8 | 313,4 | -0,4 |

Безвозмездные поступления



Бюджетная обеспеченность на 1 жителя городского округа Октябрьск на 01.08.2023 г.

Численность населения – 20190 человек

Бюджетная обеспеченность за счет налоговых и неналоговых доходов на 1 жителя - 3831,97 рублей.

Бюджетная обеспеченность с учетом безвозмездных поступлений на 1 жителя - 16580,71 рублей.

**Исполнение бюджета городского округа Октябрьск по расходам
(без учета безвозмездных поступлений, имеющих целевое назначение) по
состоянию 01.08.2023 г.**

тыс. рублей

| Код ГРБС | Наименование главного распорядителя средств | Сводная бюджетная роспись на 2023 год | Кассовое исполнение на 01.08.2023 | Остаток сводной бюджетной росписи | Процент кассового исполнения к годовой росписи |
|---------------------|--|--|--|--|---|
| 908 | МКУ "Финансовое управление Администрации городского округа Октябрьск" | 28 102,2 | 16 096,6 | 12 005,6 | 57,3 |
| 938 | Администрация городского округа Октябрьск Самарской области | 90 702,0 | 52 147,8 | 38 554,2 | 57,5 |
| 940 | МКУ "Комитет по архитектуре, строительству и транспорту Администрации городского округа Октябрьск" | 129 550,8 | 62 302,9 | 67 247,9 | 48,1 |
| 943 | Контрольно-счетная палата городского округа Октябрьск Самарской области | 1 536,7 | 674,3 | 862,4 | 43,9 |
| 975 | Дума городского округа Октябрьск Самарской области | 2 719,7 | 1 445,1 | 1 274,6 | 53,1 |
| 977 | МКУ г. о. Октябрьск "Управление социального развития Администрации г. о. Октябрьск" | 116 269,4 | 65 054,3 | 51 215,1 | 56,0 |
| Итого | | 368 880,8 | 197 721,0 | 171 159,8 | 53,6 |

**Исполнение бюджета городского округа Октябрьск по расходам
(в части безвозмездных поступлений, имеющих целевое назначение) по
состоянию на 01.08.2023 г.**

тыс. рублей

| Код ГРБС | Наименование главного распорядителя средств | Сводная бюджетная роспись на 2023 год | Кассовое исполнение на 01.08.2023 | Остаток сводной бюджетной росписи | Процент кассового исполнения к годовой росписи |
|-----------------|--|--|--|--|---|
| 938 | Администрация городского округа Октябрьск Самарской области | 22 621,5 | 14 237,0 | 8 384,5 | 62,9 |
| 940 | МКУ "Комитет по архитектуре, строительству и транспорту Администрации городского округа Октябрьск" | 392 976,9 | 138 303,3 | 254 673,6 | 35,2 |
| 977 | МКУ г. о. Октябрьск "Управление социального развития Администрации г. о. Октябрьск" | 2 102,7 | 1 979,3 | 123,4 | 94,1 |
| Итого | | 417 701,1 | 154 519,6 | 263 181,5 | 37,0 |

**Сведения об объеме муниципального долга
городского округа Октябрьск на 01.08.2023 г.**

тыс. рублей

| Наименование | Сумма муниципального долга |
|---|-----------------------------------|
| Всего | 102748,6 |
| Бюджетные кредиты из областного бюджета | 102748,6 |