

**Информация об исполнении основных параметров  
бюджета городского округа на 01.03.2021 г.**

тыс. рублей

Наименование показателя	Утверждено на 2021 год	Исполнено на 01.03.2021 г.	% исполнения
Доходы бюджета - всего	564162,7	49889,3	8,8
Налоговые и неналоговые доходы	139039,0	18268,3	13,1
Безвозмездные поступления	425123,7	31621,0	7,4
Расходы бюджета- всего	569002,6	48779,4	8,6
Дефицит(-), профицит(+)	-4839,9	1109,9	-
Источники дефицита бюджета	4839,9	-1109,9	-
Получение кредита от кредитных организаций бюджетами городских округов в валюте Российской Федерации	29783,5	0,0	0,0
Погашение бюджетами городских округов кредитов от кредитных организаций в валюте Российской Федерации	0,0	0,0	0,0
Получение бюджетных кредитов от других бюджетов бюджетной системы Российской Федерации бюджетами городских округов	0,0	0,0	0,0
Погашение бюджетами городских округов кредитов от других бюджетов бюджетной системы Российской Федерации в валюте Российской Федерации	-31967,9	0,0	0,0
Изменение остатков средств	7024,3	-1109,9	-

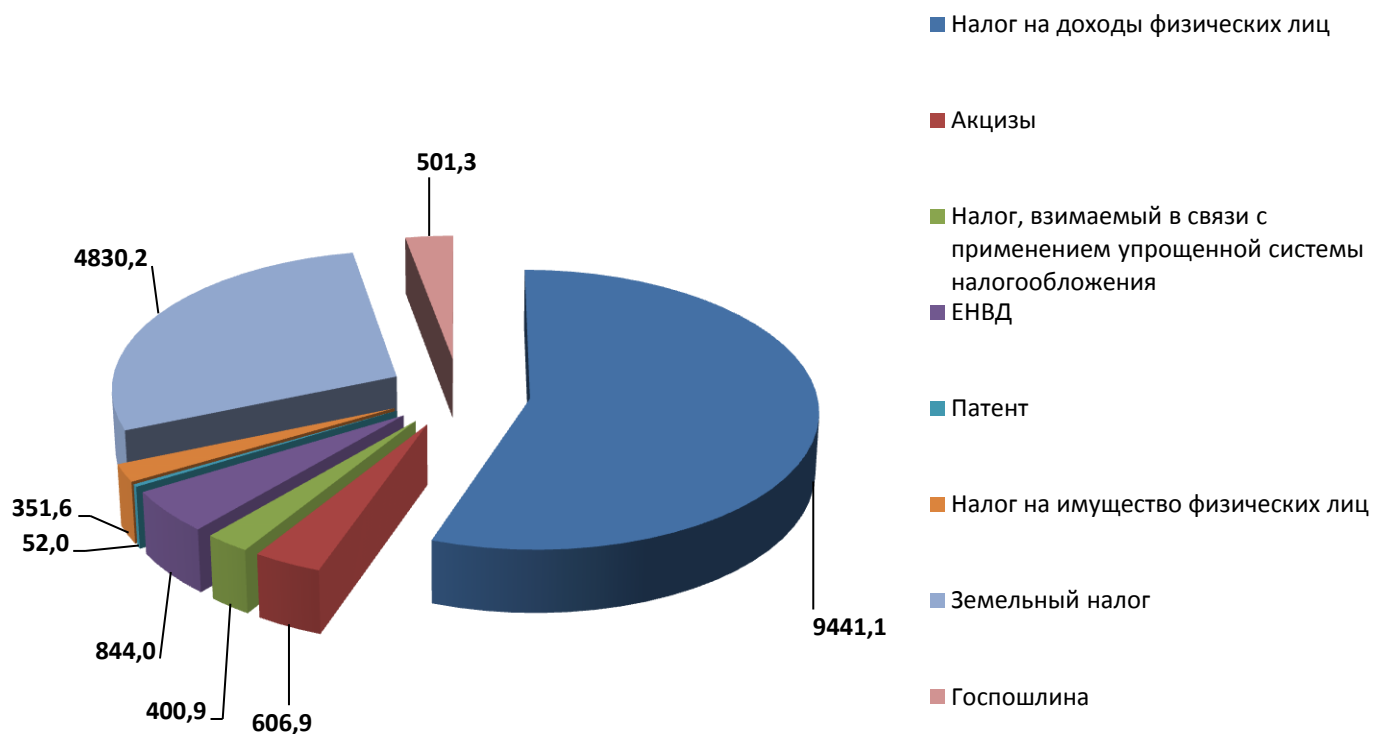
**Сведения о поступивших доходах в разрезе основных  
налоговых и неналоговых доходов на 01.03.2021 г.**

тыс. рублей

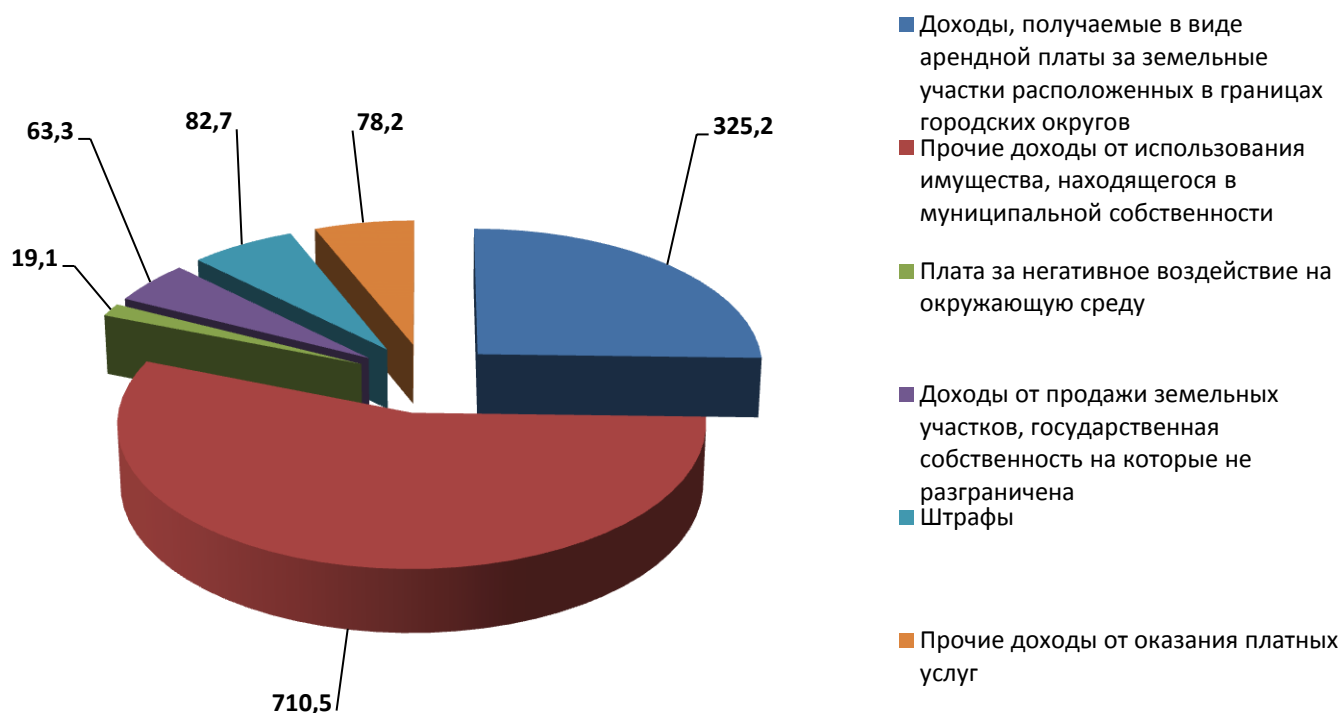
Наименование дохода	Утверждено на 2021 год тыс. руб.	Поступило на 01.03.2021 тыс. руб.	% исполнения
<b>Налоговые доходы</b>	<b>126066,9</b>	<b>17028,0</b>	<b>13,5</b>
Налог на доходы физических лиц	72692,0	9441,1	13,0
Акцизы	7866,1	606,9	7,7
Налог, взимаемый в связи с применением упрощенной системы налогообложения	3745,0	400,9	10,7
ЕНВД	1747,0	844,0	48,3
Единый сельскохозяйственный налог			-
Патент	147,0	52,0	35,4
Налог на имущество физических лиц	6345,0	351,6	5,5
Земельный налог	28818,0	4830,2	16,8
Госпошлина	4706,8	501,3	10,7

<b>Неналоговые доходы</b>	<b>12972,1</b>	<b>1240,3</b>	<b>9,6</b>
Доходы, получаемые в виде арендной платы за земельные участки расположенных в границах городских округов	2900,0	325,2	11,2
Прочие доходы от использования имущества, находящегося в муниципальной собственности	4930,0	710,5	14,4
Доходы от перечисления части прибыли муниципальных унитарных предприятий, остающейся после уплаты налогов	2,0	0,0	0,0
Плата за негативное воздействие на окружающую среду	56,0	19,1	34,1
Доходы от реализации имущества, находящегося в собственности городских округов	2660,0	0,0	0,0
Доходы от продажи земельных участков, государственная собственность на которые не разграничена	1500,0	63,3	4,2
Штрафы	756,5	82,7	10,9
Прочие неналоговые доходы	0,0	-38,7	-
Прочие доходы от оказания платных услуг	167,6	78,2	46,7
<b>Всего налоговых и неналоговых доходов</b>	<b>139039,0</b>	<b>18268,3</b>	<b>13,1</b>

## Налоговые доходы



## Неналоговые доходы



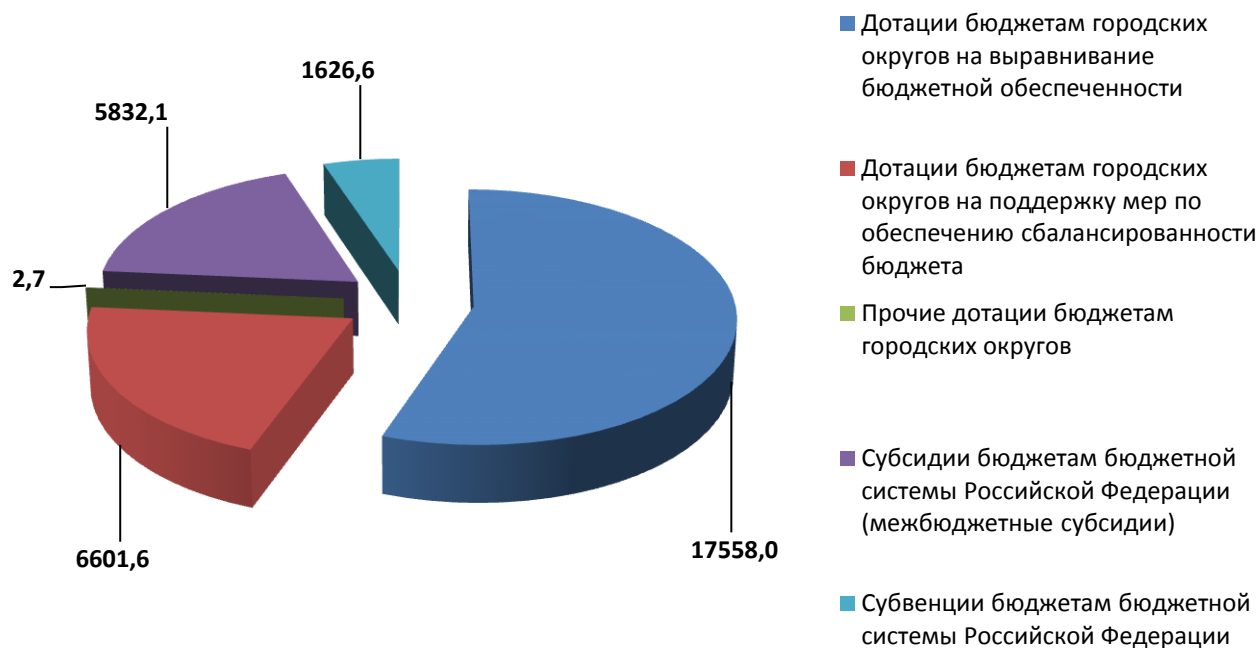
## Информация о безвозмездных поступлениях на 01.03.2021 г.

тыс. рублей

Наименование показателя	Утверждено на год	Поступило на 01.03.2021г.	% исполнения	Отклонения	Удельный вес
<b>БЕЗВОЗМЕЗДНЫЕ ПОСТУПЛЕНИЯ</b>	425123,7	31621,0	7,4	393502,7	100,0
Дотации бюджетам городских округов на выравнивание бюджетной обеспеченности	92412,0	17558,0	19,0	74854,0	55,5
Дотации бюджетам городских округов на поддержку мер по обеспечению сбалансированности бюджета	72618,0	6601,6	9,1	66016,4	20,9
Прочие дотации бюджетам городских округов		2,7		-2,7	0,0
Субсидии бюджетам бюджетной системы Российской Федерации (межбюджетные субсидии)	206958,9	5832,1	2,8	201126,8	18,5
Субвенции бюджетам бюджетной системы Российской Федерации	18134,8	1626,6	9,0	16508,2	5,1

Прочие межбюджетные трансферты, передаваемые бюджетам городских округов	35000,0	0,0	0,0	0,0
---	---------	-----	-----	-----

### Безвозмездные поступления



### Бюджетная обеспеченность на 1 жителя городского округа Октябрьск на 01.03.2021 г.

Численность населения – 26306 человек.

Бюджетная обеспеченность за счет налоговых и неналоговых доходов на 1 жителя – 694,5 рублей.

Бюджетная обеспеченность с учетом безвозмездных поступлений на 1 жителя – 1896,5 рублей.

**Исполнение бюджета городского округа Октябрьск по расходам (без учета безвозмездных поступлений имеющих целевое назначение) по состоянию на 01.03.2021 г.**

тыс. рублей

Код ГРБС	Наименование главного распорядителя средств	Сводная бюджетная роспись на 2021 год	Кассовое исполнение на 01.03.2021г.	Остаток сводной бюджетной росписи	Процент кассового исполнения к годовой росписи
908	МКУ "Финансовое управление Администрации городского округа Октябрьск"	9 295,6	1 672,7	7 622,9	18,0
938	Администрация городского округа Октябрьск Самарской области	91 408,6	15 100,1	76 308,5	16,5
940	МКУ "Комитет по архитектуре, строительству и транспорту Администрации городского округа Октябрьск"	93 119,7	12 335,2	80 784,5	13,2
975	Дума городского округа Октябрьск Самарской области	3 336,3	254,2	3 082,1	7,6
977	МКУ г. о. Октябрьск "Управление социального развития Администрации г. о. Октябрьск"	111 748,7	12 479,5	99 269,2	11,2
<b>Итого</b>		<b>308 908,9</b>	<b>41 841,7</b>	<b>267 067,2</b>	<b>13,5</b>

**Исполнение бюджета городского округа Октябрьск по расходам  
(в части безвозмездных поступлений, имеющих целевое назначение) по  
состоянию на 01.03.2021 г.**

тыс. рублей

Код ГРБС	Наименование главного распорядителя средств	Сводная бюджетная роспись на 2021год	Кассовое исполнение на 01.03.2021	Остаток сводной бюджетной росписи	Процент кассового исполнения к годовой росписи
938	Администрация городского округа Октябрьск Самарской области	18 530,3	6 937,7	11 592,6	37,4
940	МКУ "Комитет по архитектуре, строительству и транспорту Администрации городского округа Октябрьск"	241 373,6	0,0	241 373,6	0,0
977	МКУ г. о. Октябрьск "Управление социального развития Администрации г. о. Октябрьск"	189,8	0,0	189,8	0,0
<b>Итого</b>		<b>260 093,7</b>	<b>6 937,7</b>	<b>253 156,0</b>	<b>2,7</b>

**Муниципальный долг**

**Выписки из долговой книги городского округа Октябрьск. Сведения об  
объеме муниципального долга городского округа на 01.03.2021 г.**

тыс. рублей

Наименование	Сумма муниципального долга
<b>Всего</b>	<b>99667,2</b>
Бюджетные кредиты из областного бюджета	99667,2