

**Информация об исполнении основных параметров
бюджета городского округа на 01.11.2022 г.**

тыс. рублей

| Наименование показателя | Утверждено на 2022 год | Исполнено на 01.11.2022 г. | % исполнения |
|--|------------------------|----------------------------|--------------|
| Доходы бюджета - всего | 970984,5 | 567262,1 | 58,4 |
| Налоговые и неналоговые доходы | 133077,9 | 108201,6 | 81,3 |
| Безвозмездные поступления | 837906,6 | 459060,5 | 54,8 |
| Расходы бюджета- всего | 968099,6 | 496239,7 | 51,3 |
| Дефицит(-), профицит(+) | 2884,9 | 71022,4 | - |
| Источники дефицита бюджета | -2884,9 | -71022,4 | - |
| Привлечение городскими округами кредитов от кредитных организаций в валюте Российской Федерации | 0,0 | 0,0 | 0,0 |
| Погашение городскими округами кредитов от кредитных организаций в валюте Российской Федерации | 0,0 | 0,0 | 0,0 |
| Привлечение кредитов из других бюджетов бюджетной системы Российской Федерации бюджетами городских округов в валюте Российской Федерации | 44793,0 | 44793,0 | 100,0 |
| Погашение бюджетами городских округов кредитов из других бюджетов бюджетной системы Российской Федерации в валюте Российской Федерации | -56368,9 | -56368,9 | 100,0 |
| Изменение остатков средств | 8691,0 | -59446,5 | - |

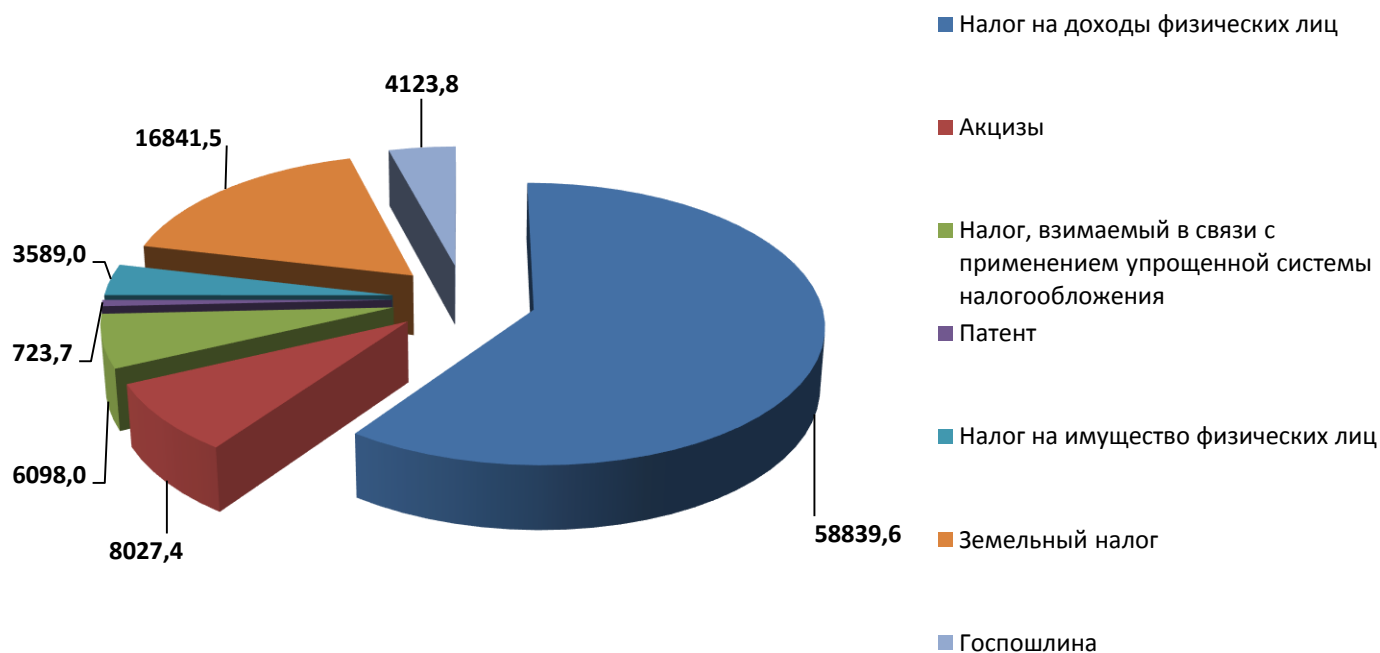
**Сведения о поступивших доходах в разрезе основных
налоговых и неналоговых доходов на 01.11.2022 г.**

тыс. рублей

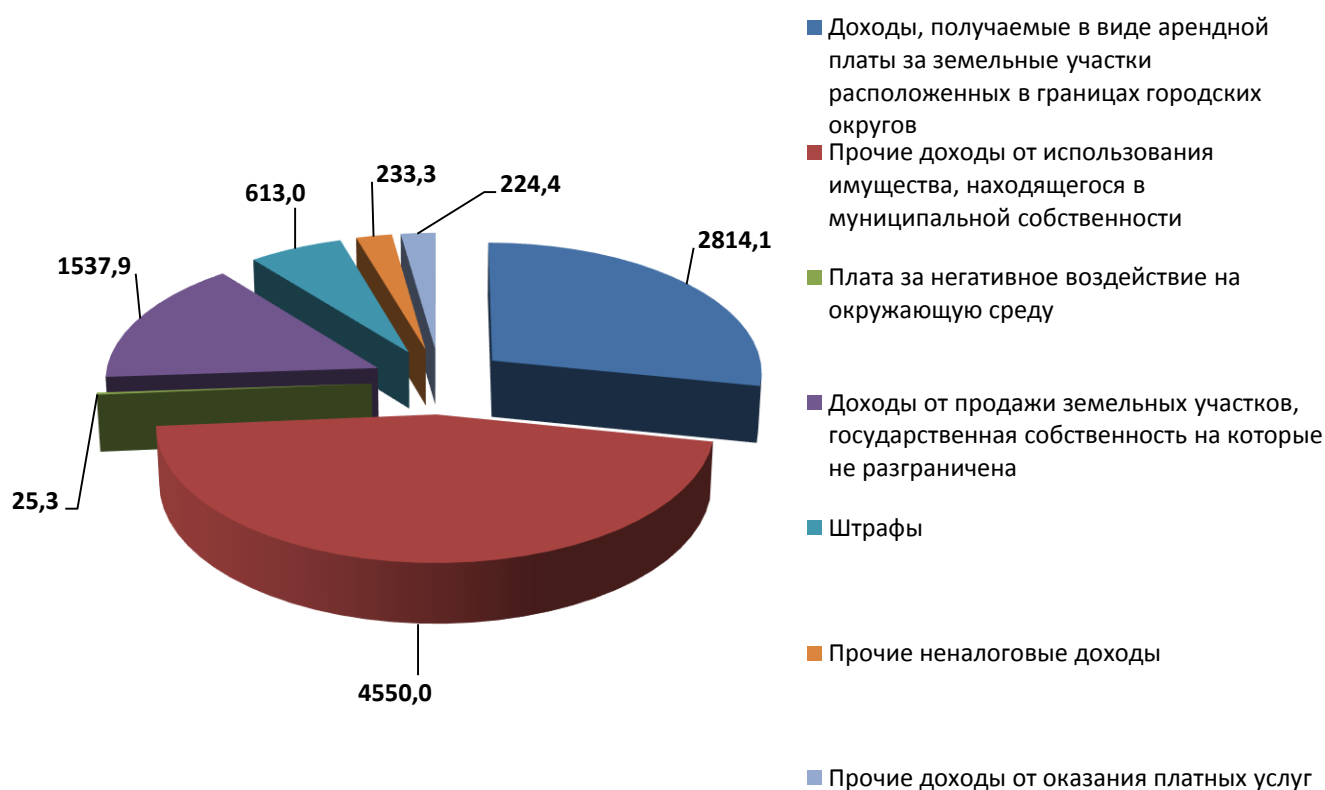
| Наименование дохода | Утверждено на 2022 год тыс. руб. | Поступило на 01.11.2022 тыс. руб. | % исполнения |
|---|----------------------------------|-----------------------------------|--------------|
| Налоговые доходы | 118709,3 | 98203,6 | 82,7 |
| Налог на доходы физических лиц | 72669,0 | 58839,6 | 81,0 |
| Акцизы | 8328,3 | 8027,4 | 96,4 |
| Налог, взимаемый в связи с применением упрощенной системы налогообложения | 5817,0 | 6098,0 | 104,8 |
| ЕНВД | 0,0 | -39,4 | 0,0 |
| Единый сельскохозяйственный налог | 0,0 | 0,0 | 0,0 |
| Патент | 982,0 | 723,7 | 73,7 |

| | | | |
|---|-----------------|-----------------|--------------|
| Налог на имущество физических лиц | 6432,0 | 3589,0 | 55,8 |
| Земельный налог | 20244,0 | 16841,5 | 83,2 |
| Госпошлина | 4237,0 | 4123,8 | 97,3 |
| Задолженность и перерасчеты по отмененным налогам, сборам и иным обязательным платежам | 0,0 | 0,0 | 0,0 |
| Неналоговые доходы | 14368,6 | 9998,0 | 69,6 |
| Доходы, получаемые в виде арендной платы за земельные участки расположенных в границах городских округов | 2500,0 | 2814,1 | 112,6 |
| Прочие доходы от использования имущества, находящегося в муниципальной собственности | 5232,0 | 4550,0 | 87,0 |
| Доходы от перечисления части прибыли муниципальных унитарных предприятий, остающейся после уплаты налогов | 0,0 | 0,0 | 0,0 |
| Плата за негативное воздействие на окружающую среду | 37,4 | 25,3 | 67,6 |
| Доходы от продажи квартир | 0,0 | 0,0 | 0,0 |
| Доходы от реализации имущества, находящегося в собственности городских округов | 3080,0 | 0,0 | 0,0 |
| Доходы от продажи земельных участков, государственная собственность на которые не разграничена | 1593,9 | 1537,9 | 96,5 |
| Штрафы | 926,7 | 613,0 | 66,1 |
| Прочие неналоговые доходы | 835,8 | 233,3 | 27,9 |
| Прочие доходы от оказания платных услуг | 162,8 | 224,4 | 137,8 |
| Всего налоговых и неналоговых доходов | 133077,9 | 108201,6 | 81,3 |

Налоговые доходы



Неналоговые доходы



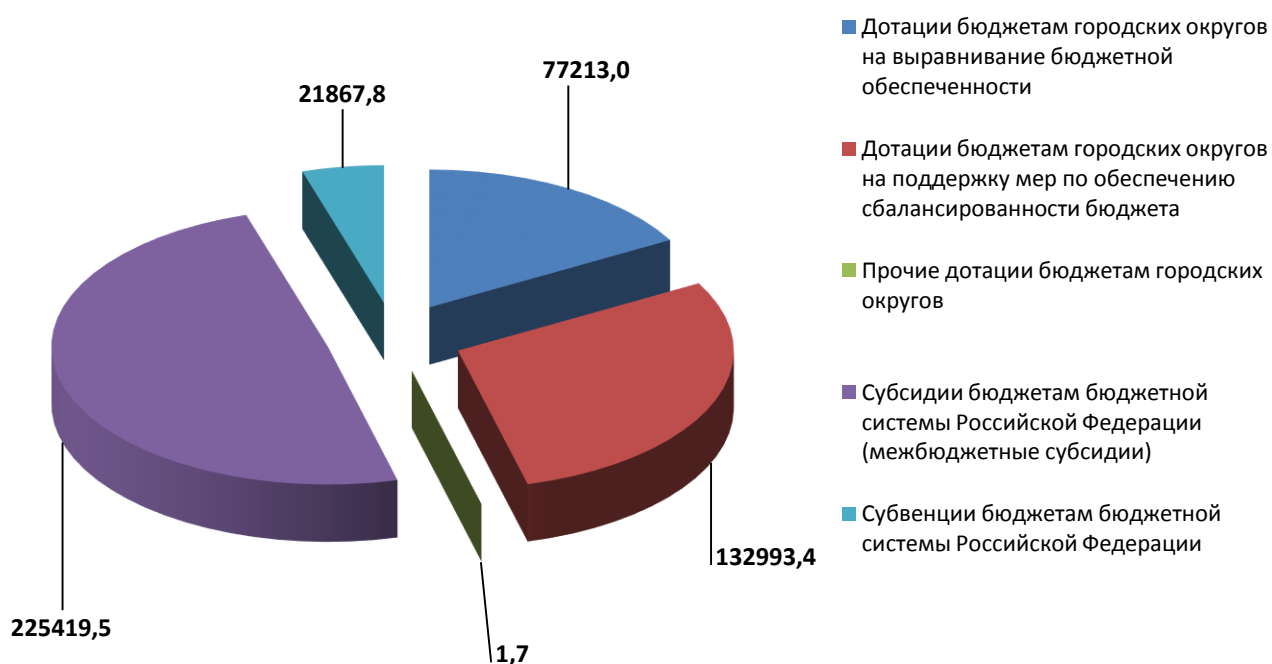
Информация о безвозмездных поступлениях на 01.11.2022 г.

тыс. рублей

| Наименование показателя | Утверждено на год | Поступило на 01.11.2022г. | % исполнения | Отклонения | Удельный вес |
|---|-------------------|---------------------------|--------------|------------|--------------|
| БЕЗВОЗМЕЗДНЫЕ ПОСТУПЛЕНИЯ | 837906,6 | 459060,5 | 54,8 | 378846,1 | 100,0 |
| Дотации бюджетам городских округов на выравнивание бюджетной обеспеченности | 94163,0 | 77213,0 | 82,0 | 16950,0 | 16,8 |
| Дотации бюджетам городских округов на поддержку мер по обеспечению сбалансированности бюджета | 159579,8 | 132993,4 | 83,3 | 26586,4 | 29,0 |
| Прочие дотации бюджетам городских округов | 1,7 | 1,7 | 100,0 | 0,0 | 0,0 |

| | | | | | |
|---|----------|----------|-------|----------|------|
| Субсидии бюджетам бюджетной системы Российской Федерации (межбюджетные субсидии) | 559323,6 | 225419,5 | 40,3 | 333904,1 | 49,1 |
| Субвенции бюджетам бюджетной системы Российской Федерации | 23273,4 | 21867,8 | 94,0 | 1405,6 | 4,8 |
| Прочие межбюджетные трансферты, передаваемые бюджетам городских округов | 2726,7 | 2726,7 | 100,0 | 0,0 | 0,6 |
| Прочие безвозмездные поступления | 0,0 | 0,0 | 0,0 | 0,0 | 0,0 |
| Возврат остатков субсидий, субвенций и иных межбюджетных трансфертов, имеющих целевое назначение, прошлых лет | -1161,6 | -1161,6 | 100,0 | 0,0 | -0,3 |

Безвозмездные поступления



**Бюджетная обеспеченность на 1 жителя городского
округа Октябрьск на 01.11.2022 г.**

Численность населения – 25221 человек

Бюджетная обеспеченность за счет налоговых и неналоговых доходов на 1 жителя - 4290,14 рублей.

Бюджетная обеспеченность с учетом безвозмездных поступлений на 1 жителя - 22491,66 рублей.

**Исполнение бюджета городского округа Октябрьск по расходам
(без учета безвозмездных поступлений, имеющих целевое назначение) по
состоянию 01.11.2022 г.**

тыс. рублей

| Код ГРБС | Наименование главного распорядителя средств | Сводная бюджетная роспись на 2022 год | Кассовое исполнение на 01.11.2022г. | Остаток сводной бюджетной росписи | Процент кассового исполнения к годовой росписи |
|--------------|--|---------------------------------------|-------------------------------------|-----------------------------------|--|
| 908 | МКУ "Финансовое управление Администрации городского округа Октябрьск" | 25 447,6 | 20 516,3 | 4 931,3 | 80,6 |
| 938 | Администрация городского округа Октябрьск Самарской области | 100 129,0 | 66 468,1 | 33 660,9 | 66,4 |
| 940 | МКУ "Комитет по архитектуре, строительству и транспорту Администрации городского округа Октябрьск" | 140 263,1 | 88 458,4 | 51 804,7 | 63,1 |
| 943 | Контрольно-счетная палата городского округа Октябрьск Самарской области | 1 392,4 | 826,6 | 565,8 | 59,4 |
| 975 | Дума городского округа Октябрьск Самарской области | 2 624,8 | 1 978,1 | 646,7 | 75,4 |
| 977 | МКУ г. о. Октябрьск "Управление социального развития Администрации г. о. Октябрьск" | 112 919,0 | 84 069,7 | 28 849,3 | 74,5 |
| Итого | | 382 775,9 | 262 317,2 | 120 458,7 | 68,5 |

**Исполнение бюджета городского округа Октябрьск по расходам
(в части безвозмездных поступлений, имеющих целевое назначение) по
состоянию на 01.11.2022 г.**

тыс. рублей

| Код ГРБС | Наименование главного распорядителя средств | Сводная бюджетная роспись на 2022 год | Кассовое исполнение на 01.11.2022 | Остаток сводной бюджетной росписи | Процент кассового исполнения к годовой росписи |
|--------------|--|---------------------------------------|-----------------------------------|-----------------------------------|--|
| 908 | МКУ "Финансовое управление Администрации городского округа Октябрьск" | 281,2 | 281,2 | 0 | 100,0 |
| 938 | Администрация городского округа Октябрьск Самарской области | 111 736,2 | 18 896,9 | 92 839,3 | 16,9 |
| 940 | МКУ "Комитет по архитектуре, строительству и транспорту Администрации городского округа Октябрьск" | 470 842,8 | 213 984,9 | 256 857,9 | 45,4 |
| 977 | МКУ г. о. Октябрьск "Управление социального развития Администрации г. о. Октябрьск" | 2 463,5 | 759,5 | 1 704,0 | 30,8 |
| Итого | | 585 323,7 | 233 922,5 | 351 401,2 | 40,0 |

Муниципальный долг

Выписки из долговой книги городского округа Октябрьск. Сведения об объеме муниципального долга городского округа на 01.11.2022 г.

тыс. рублей

| Наименование | Сумма муниципального долга |
|---|----------------------------|
| Всего | 84899,2 |
| Бюджетные кредиты из областного бюджета | 84899,2 |