

**Информация об исполнении основных параметров
бюджета городского округа на 01.12.2023 г.**

тыс. рублей

Наименование показателя	Утверждено на 2023 год	Исполнено на 01.12.2023	% исполнения
Доходы бюджета - всего	791537,4	627493,3	79,3
Налоговые и неналоговые доходы	150424,5	137176,2	91,2
Безвозмездные поступления	641112,9	490317,1	76,5
Расходы бюджета- всего	845448,0	611131,3	72,3
Дефицит(-), профицит(+)	-53910,6	16362,0	-
Источники дефицита бюджета	53910,6	-16362,0	-
Привлечение кредитов из других бюджетов бюджетной системы Российской Федерации бюджетами городских округов в валюте Российской Федерации	52089,8	40029,8	76,8
Погашение бюджетами городских округов кредитов из других бюджетов бюджетной системы Российской Федерации в валюте Российской Федерации	-38210,2	-37260,2	97,5
Изменение остатков средств	40031,0	-19131,6	-

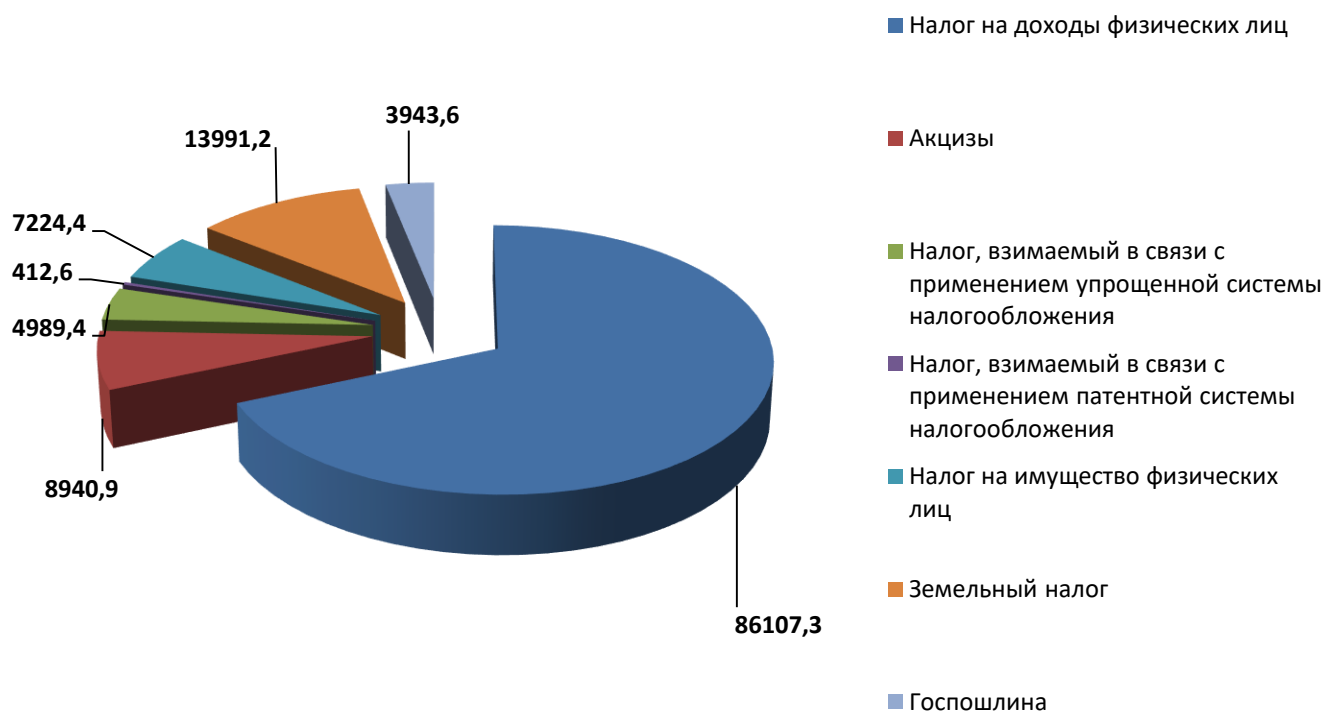
**Сведения о поступивших доходах в разрезе основных
налоговых и неналоговых доходов на 01.12.2023 г.**

тыс. рублей

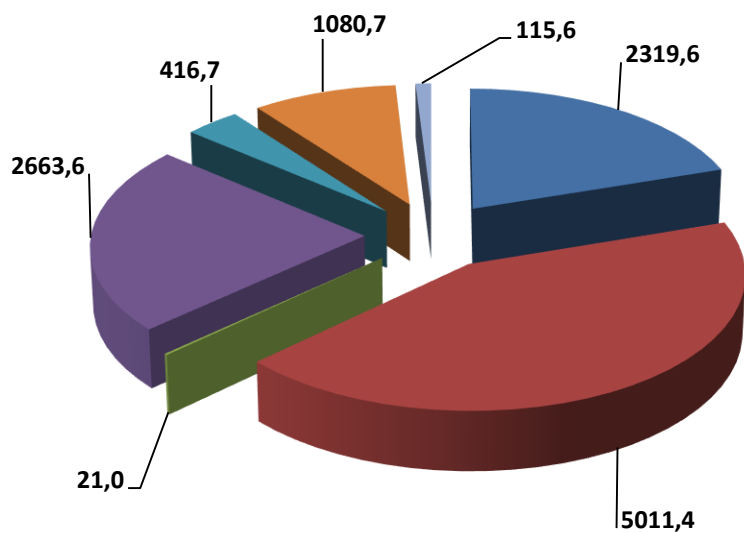
Наименование дохода	Утверждено на 2023 год	Поступило на 01.12.2023	% исполнения
Налоговые доходы	134785,3	125547,6	93,1
Налог на доходы физических лиц	90692,0	86107,3	94,9
Акцизы	9514,7	8940,9	94,0
Налог, взимаемый в связи с применением упрощенной системы налогообложения	4597,0	4989,4	108,5
ЕНВД	0,0	-61,8	0,0
Налог, взимаемый в связи с применением патентной системы налогообложения	570,0	412,6	72,4
Налог на имущество физических лиц	9560,0	7224,4	75,6
Земельный налог	15355,0	13991,2	91,1
Госпошлина	4496,6	3943,6	87,7
Неналоговые доходы	15639,2	11628,6	74,4
Доходы, получаемые в виде арендной платы за земельные участки расположенных в границах городских округов	2950,0	2319,6	78,6

Прочие доходы от использования имущества, находящегося в муниципальной собственности	5230,0	5011,4	95,8
Плата за негативное воздействие на окружающую среду	26,5	21,0	79,2
Доходы от реализации имущества, находящегося в собственности городских округов	3000,0	0,0	0,0
Доходы от продажи земельных участков, государственная собственность на которые не разграничена	2200,0	2663,6	121,1
Штрафы, санкции, возмещение ущерба	440,0	416,7	94,7
Прочие неналоговые доходы	1580,7	1080,7	68,4
Прочие доходы от оказания платных услуг	212,0	115,6	54,5
Всего налоговых и неналоговых доходов	150424,5	137176,2	91,2

Налоговые доходы



Неналоговые доходы



■ Доходы, получаемые в виде арендной платы за земельные участки расположенных в границах городских округов

■ Прочие доходы от использования имущества, находящегося в муниципальной собственности

■ Плата за негативное воздействие на окружающую среду

■ Доходы от продажи земельных участков, государственная собственность на которые не разграничена

■ Штрафы, санкции, возмещение ущерба

■ Прочие неналоговые доходы

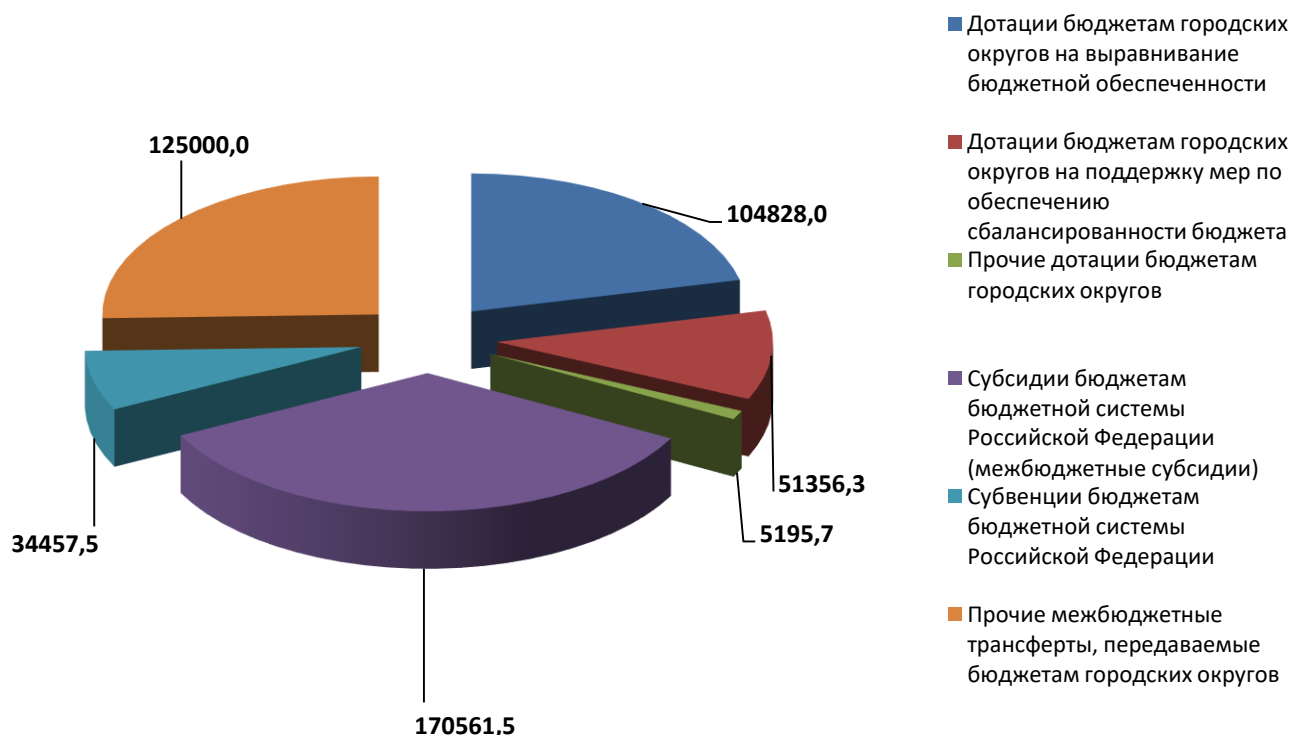
■ Прочие доходы от оказания платных услуг

Информация о безвозмездных поступлениях на 01.12.2023 г.

тыс. рублей

Наименование показателя	Утверждено на 2023 год	Поступило на 01.12.2023	% исполнения	Отклонения	Удельный вес
БЕЗВОЗМЕЗДНЫЕ ПОСТУПЛЕНИЯ	641112,9	490317,1	76,5	150795,8	100,0
Дотации бюджетам городских округов на выравнивание бюджетной обеспеченности	116477,0	104828,0	90,0	11649,0	21,4
Дотации бюджетам городских округов на поддержку мер по обеспечению сбалансированности бюджета	55272,0	51356,3	92,9	3915,7	10,5
Прочие дотации бюджетам городских округов	5195,2	5195,7	100,0	-0,5	1,0
Субсидии бюджетам бюджетной системы Российской Федерации (межбюджетные субсидии)	292907,4	170561,5	58,2	122345,9	34,8
Субвенции бюджетам бюджетной системы Российской Федерации	46164,8	34457,5	74,6	11707,3	7,0
Прочие межбюджетные трансферты, передаваемые бюджетам городских округов	125865,0	125000,0	99,3	865,0	25,5
Возврат остатков субсидий, субвенций и иных межбюджетных трансфертов, имеющих целевое назначение, прошлых лет	-768,5	-1081,9	140,8	313,4	-0,2

Безвозмездные поступления



**Бюджетная обеспеченность на 1 жителя городского
округа Октябрьск на 01.12.2023 г.**

Численность населения – 20190 человек

Бюджетная обеспеченность за счет налоговых и неналоговых доходов на 1 жителя - 6794,26 рублей.

Бюджетная обеспеченность с учетом безвозмездных поступлений на 1 жителя – 31079,41 рублей.

**Исполнение бюджета городского округа Октябрьск по расходам
(без учета безвозмездных поступлений, имеющих целевое назначение) по
состоянию 01.12.2023 г.**

тыс. рублей

Код ГРБС	Наименование главного распорядителя средств	Сводная бюджетная роспись на 2023 год	Кассовое исполнение на 01.12.2023	Остаток сводной бюджетной росписи	Процент кассового исполнения к годовой росписи
908	МКУ "Финансовое управление Администрации городского округа Октябрьск"	28 673,7	25 345,7	3 328,0	88,4
938	Администрация городского округа Октябрьск Самарской области	94 017,8	79 008,4	15 009,4	84,0
940	МКУ "Комитет по архитектуре, строительству и транспорту Администрации городского округа Октябрьск"	135 780,0	105 978,4	29 801,6	78,1
943	Контрольно-счетная палата городского округа Октябрьск Самарской области	1 536,7	1 318,7	218,0	85,8

975	Дума городского округа Октябрьск Самарской области	2 719,7	2 268,3	451,4	83,4
977	МКУ г. о. Октябрьск "Управление социального развития Администрации г. о. Октябрьск"	117 782,9	100 737,8	17 045,1	85,5
Итого		380 510,8	314 657,3	65 853,5	82,7

**Исполнение бюджета городского округа Октябрьск по расходам
(в части безвозмездных поступлений, имеющих целевое назначение) по
состоянию на 01.12.2023 г.**

тыс. рублей

Код ГРБС	Наименование главного распорядителя средств	Сводная бюджетная роспись на 2023 год	Кассовое исполнение на 01.12.2023	Остаток сводной бюджетной росписи	Процент кассового исполнения к годовой росписи
938	Администрация городского округа Октябрьск Самарской области	61 550,5	20 316,4	41 234,1	33,0
940	МКУ "Комитет по архитектуре, строительству и транспорту Администрации городского округа Октябрьск"	401 284,0	274 054,8	127 229,2	68,3
977	МКУ г. о. Октябрьск "Управление социального развития Администрации г. о. Октябрьск"	2 102,7	2 102,7	0,0	100,0
Итого		464 937,2	296 473,9	168 463,3	63,8

**Сведения об объеме муниципального долга
городского округа Октябрьск на 01.12.2023 г.**

тыс. рублей

Наименование	Сумма муниципального долга
Всего	87668,8
Бюджетные кредиты из областного бюджета	87668,8