

**Информация об исполнении бюджета
городского округа Октябрьск Самарской области за 9 месяцев 2024 года**

Исполнение доходной части бюджета городского округа за 9 месяцев 2024 года составило 398096,0 тыс. руб. или 68,1% от годовых бюджетных назначений. Расходная часть городского округа исполнена в объеме 405958,3 тыс. руб. или 67,0% от годовых бюджетных назначений. Численность муниципальных служащих городского округа Октябрьск на 01.10.2024 года составила 44 человека, затраты на их денежное содержание – 22164,8 тыс. рублей, численность работников муниципальных учреждений городского округа Октябрьск составила 363 человек, затраты на их денежное содержание – 121871,7 тыс. рублей.

**Информация об исполнении основных параметров
бюджета городского округа на 01.10.2024 г.**

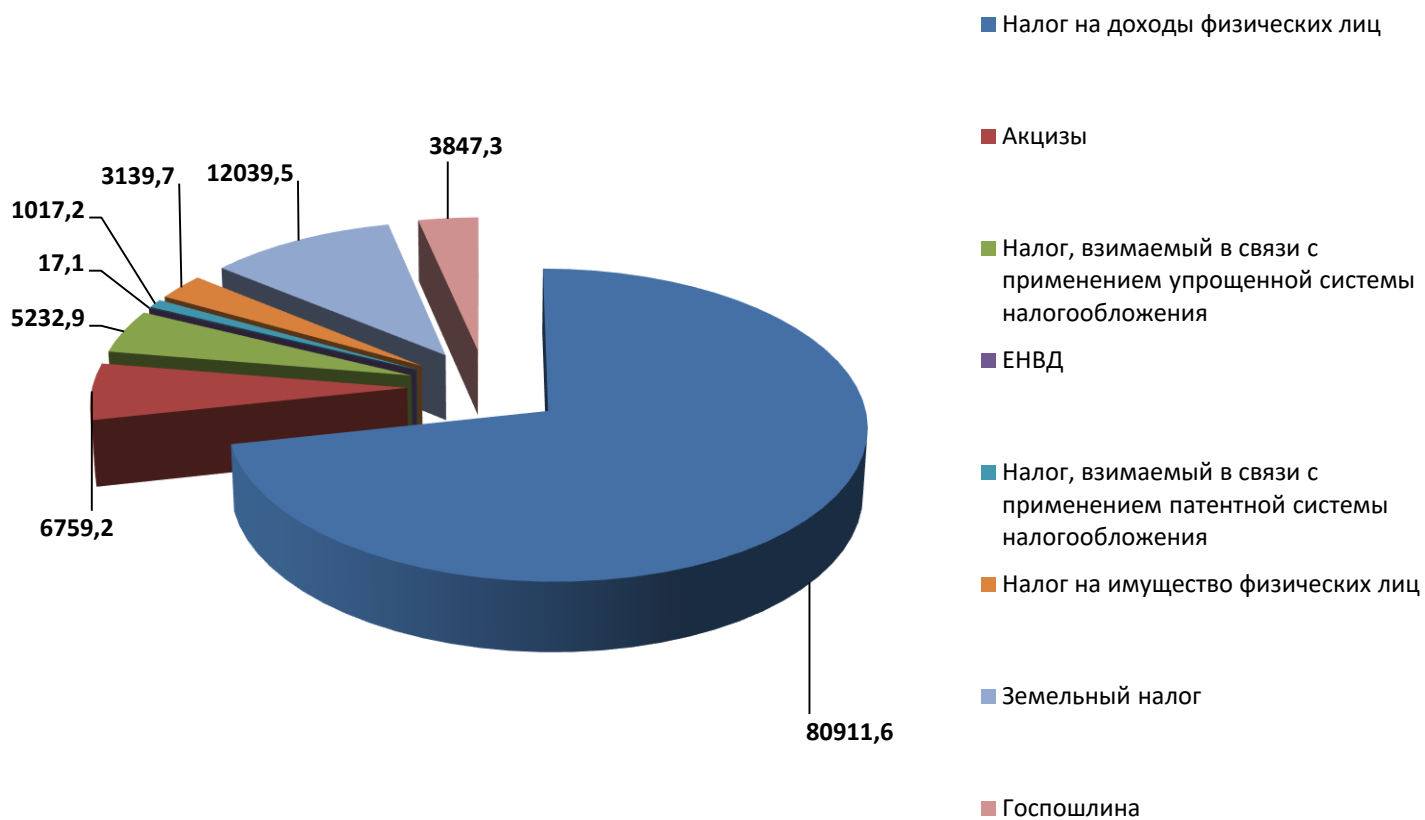
	тыс. рублей		
Наименование показателя	Утверждено на 2024 год	Исполнено на 01.10.2024	% исполнения
Доходы бюджета - всего	584758,2	398096,0	68,1
Налоговые и неналоговые доходы	195623,5	125295,8	64,0
Безвозмездные поступления	389134,7	272800,2	70,1
Расходы бюджета- всего	605921,9	405958,3	67,0
Дефицит(-), профицит(+)	-21163,7	-7862,3	-
Источники дефицита бюджета	21163,7	7862,3	-
Привлечение кредитов из других бюджетов бюджетной системы Российской Федерации бюджетами городских округов в валюте Российской Федерации	74715,0	63900,0	85,5
Погашение бюджетами городских округов кредитов из других бюджетов бюджетной системы Российской Федерации в валюте Российской Федерации	-61215,0	-46185,8	75,4
Изменение остатков средств	7663,7	-9851,9	-

**Сведения о поступивших доходах в разрезе основных
налоговых и неналоговых доходов на 01.10.2024 г.**

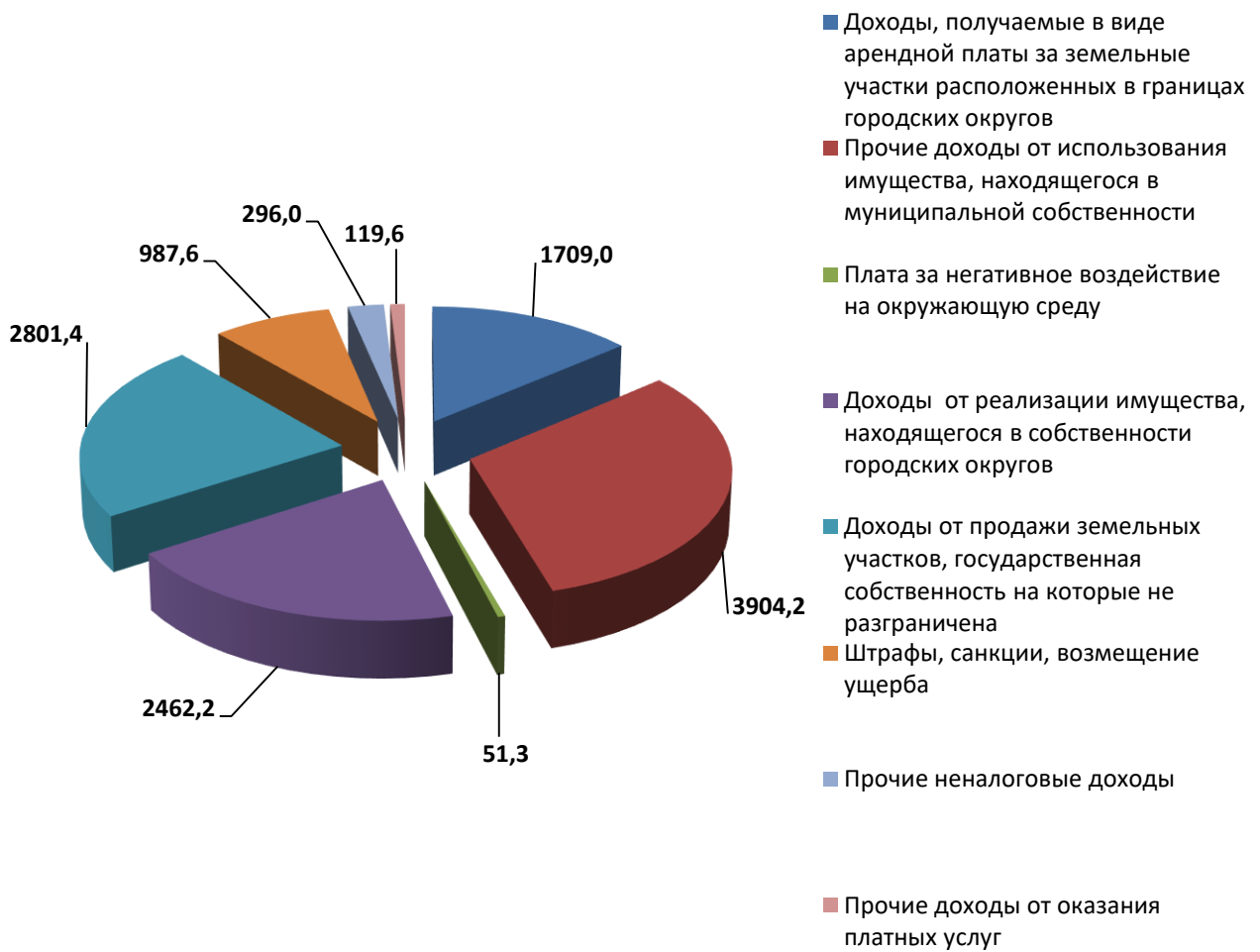
тыс. рублей

Наименование дохода	Утверждено на 2024 год	Поступило на 01.10.2024	% исполнения
Налоговые доходы	164038,8	112964,5	68,9
Налог на доходы физических лиц	113106,1	80911,6	71,5
Акцизы	9963,0	6759,2	67,8
Налог, взимаемый в связи с применением упрощенной системы налогообложения	6541,1	5232,9	80,0
ЕНВД	0,0	17,1	0,0
Налог, взимаемый в связи с применением патентной системы налогообложения	904,7	1017,2	112,4
Налог на имущество физических лиц	9912,0	3139,7	31,7
Земельный налог	19044,0	12039,5	63,2
Госпошлина	4567,9	3847,3	84,2
Неналоговые доходы	31584,7	12331,3	39,0
Доходы, получаемые в виде арендной платы за земельные участки расположенных в границах городских округов	2385,0	1709,0	71,7
Прочие доходы от использования имущества, находящегося в муниципальной собственности	4915,0	3904,2	79,4
Плата за негативное воздействие на окружающую среду	27,9	51,3	183,9
Доходы от реализации имущества, находящегося в собственности городских округов	6030,0	2462,2	40,8
Доходы от продажи земельных участков, государственная собственность на которые не разграничена	16160,6	2801,4	17,3
Штрафы, санкции, возмещение ущерба	1181,6	987,6	83,6
Прочие неналоговые доходы	756,7	296,0	39,1
Прочие доходы от оказания платных услуг	127,9	119,6	93,5
Всего налоговых и неналоговых доходов	195623,5	125295,8	64,0

Налоговые доходы



Неналоговые доходы

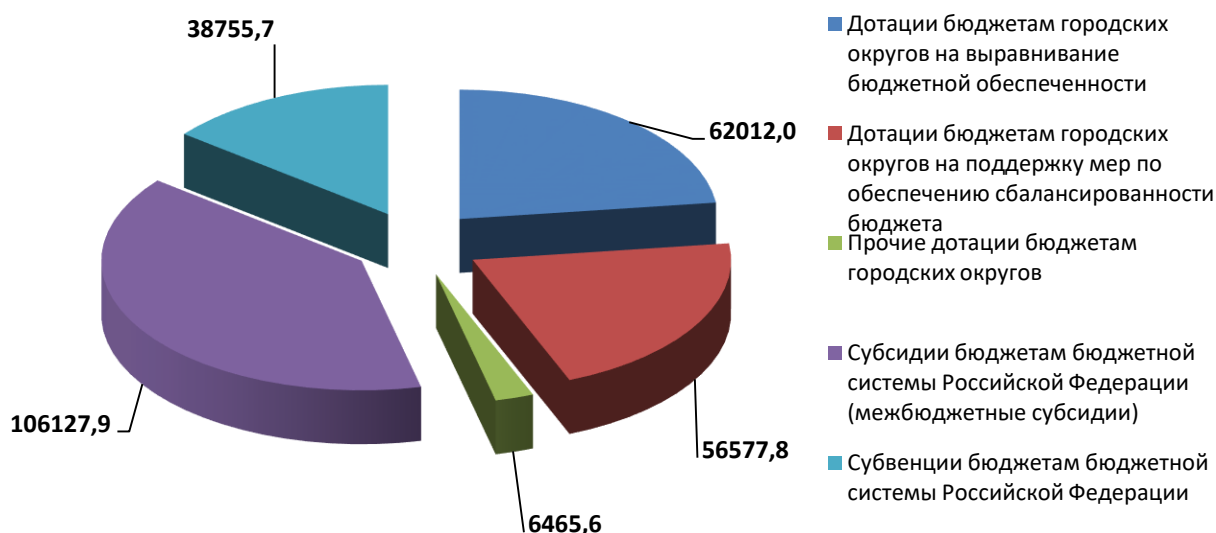


Информация о безвозмездных поступлениях на 01.10.2024 г.

тыс. рублей

Наименование показателя	Утверждено на 2024 год	Поступило на 01.10.2024	% исполнения	Отклонения	Удельный вес
БЕЗВОЗМЕЗДНЫЕ ПОСТУПЛЕНИЯ	389134,7	272800,2	70,1	116334,5	100,0
Дотации бюджетам городских округов на выравнивание бюджетной обеспеченности	83801,0	62012,0	74,0	21789,0	22,7
Дотации бюджетам городских округов на поддержку мер по обеспечению сбалансированности бюджета	78806,0	56577,8	71,8	22228,2	20,7
Прочие дотации бюджетам городских округов	6464,5	6465,6	0,0	-1,1	2,4
Субсидии бюджетам бюджетной системы Российской Федерации (межбюджетные субсидии)	170877,2	106127,9	62,1	64749,3	38,9
Субвенции бюджетам бюджетной системы Российской Федерации	43145,7	38755,7	89,8	4390,0	14,2
Прочие межбюджетные трансферты, передаваемые бюджетам городских округов	6258,9	3079,8	49,2	3179,1	1,1
Возврат остатков субсидий, субвенций и иных межбюджетных трансфертов, имеющих целевое назначение, прошлых лет	-218,6	-218,6	100,0	0,0	-0,1

Безвозмездные поступления



**Бюджетная обеспеченность на 1 жителя городского
округа Октябрьск на 01.10.2024 г.**

Численность населения – 19887 человек

Бюджетная обеспеченность за счет налоговых и неналоговых доходов на 1 жителя – 6300,39 рублей.

Бюджетная обеспеченность с учетом безвозмездных поступлений на 1 жителя – 19924,71 рублей.

**Сведения о реализации муниципальных целевых программ городского
округа Октябрьск Самарской области по состоянию на 01.10.2024 года,
финансирование которых осуществляется из бюджета городского округа**

тыс. рублей

№	Наименование программы	предусмотрено в бюджете, всего	из них:			исполнено на 01.10.2024 г., всего	из них:		
			федеральный бюджет	областной бюджет	местный бюджет		федеральный бюджет	областной бюджет	местный бюджет
1	Муниципальная программа городского округа Октябрьск Самарской области "Управление муниципальным имуществом городского округа Октябрьск Самарской области" на 2021-2026 годы"	5082,3		2649,5	2432,8	1804,5		0,0	1804,5
2	Муниципальная программа "Содержание, эксплуатация и развитие муниципальных зданий и транспорта на 2015-2025 гг."	31147,3			31147,3	21901,7			21901,7
3	Муниципальная программа "Улучшение условий и охраны труда в городском округе Октябрьск Самарской области на 2018-2027 годы"	150,3			150,3	38,9			38,9
4	Муниципальная программа городского округа Октябрьск Самарской области "Дети Октябрьска" на 2019-2027 годы	6276,4		6276,4		4546,7		4546,7	
5	Муниципальная программа развития физической культуры и спорта на территории городского округа Октябрьск Самарской	15181,5		3251,7	11929,8	8748,6		1100,0	7648,6

	области на 2021-2026 годы "Спорт - норма жизни"								
6	Муниципальная программа городского округа Октябрьск Самарской области "Молодой семье - доступное жилье" на 2022-2026 годы"	8905,7	959,6	4262,4	3683,7	8905,7	959,6	4262,4	3683,7
7	Муниципальная программа "Профилактика правонарушений и обеспечение общественной безопасности на 2024-2026 годы"	270,4		201,5	68,9	0,0			0,0
8	Муниципальная программа "Обеспечение жилыми помещениями детей-сирот и детей, оставшихся без попечения родителей, лиц из числа детей-сирот и детей, оставшихся без попечения родителей в городском округе Октябрьск Самарской области на 2023-2026 годы"	26781,6		26781,6		24150,1		24150,1	
9	Муниципальная программа "Защита населения и территорий от чрезвычайных ситуаций природного и техногенного характера, выполнение мероприятий по гражданской обороне, обеспечение первичных мер пожарной безопасности и безопасности людей на водных объектах в городском округе Октябрьск на 2018-2027 годы"	5833,4			5833,4	3861,8			3861,8
10	Муниципальная программа "Повышение эффективности бюджетных расходов в городском округе Октябрьск Самарской области на период до 2029 года"	4488,9			4488,9	3054,6			3054,6
11	Муниципальная программа "Организация предоставления государственных и муниципальных услуг на территории городского округа Октябрьск на базе МБУ "Октябрьский	11669,5			11669,5	8354,9			8354,9

	МФЦ" на 2024-2030 годы"								
12	Муниципальная программа "Повышение эффективности муниципального управления в городском округе Октябрьск Самарской области, совершенствование работы по исполнению полномочий по решению вопросов местного значения, осуществление переданных государственных полномочий на 2024-2030 годы"	103046,0	1389,3	5640,1	96016,6	73605,9	721,7	3624,3	69259,9
13	Муниципальная программа поддержки и развития малого и среднего предпринимательства в городском округе Октябрьск Самарской области на 2016-2024 годы	3244,6			3244,6	1973,5			1973,5
14	Муниципальная программа комплексного развития транспортной инфраструктуры городского округа Октябрьск Самарской области на 2018-2028 годы	54634,8		43091,5	11543,3	24496,0		15398,5	9097,5
15	Муниципальная программа комплексного развития коммунальной инфраструктуры городского округа Октябрьск Самарской области на 2018-2030 годы	24637,9		8872,7	15765,2	210,7			210,7
16	Муниципальная программа "Энергосбережение и повышение энергетической эффективности в городском округе Октябрьск на 2022-2026 годы"	68264,1		62835,5	5428,6	67226,3		62835,5	4390,8
17	Муниципальная программа "Переселение граждан из аварийного жилищного фонда на территории городского округа Октябрьск на 2018-2024 годы"	18343,0	0,0	16545,2	1797,8	10013,0	0,0	8645,0	1368,0
18	Муниципальная программа "Благоустройство территории городского	67764,7		3058,4	64706,3	48663,4		1020,2	47643,2

	округа Октябрьск на 2017-2026 годы"								
19	Муниципальная программа городского округа Октябрьск "Формирование современной городской среды" на 2018-2028 годы	32201,3	21442,0	7687,0	3072,3	12441,2	9878,5	1608,1	954,6
20	Муниципальная программа "Обращение с отходами производства и потребления на территории городского округа Октябрьск Самарской области на 2017-2026 годы"	478,3		212,9	265,4	51,9			51,9
21	Муниципальная программа "Реализация стратегии государственной молодежной политики на территории городского округа Октябрьск Самарской области" на 2019-2026 годы	7206,4		514,2	6692,2	5216,8		514,2	4702,6
22	Муниципальная программа "Развитие культуры и искусства в городском округе Октябрьск Самарской области на 2024-2030 годы"	107694,9	3445,1	1165,2	103084,6	74953,5	3445,1	560,8	70947,6
	Итого	603303,3	27236,0	193045,8	383021,5	404219,7	15004,9	128265,8	260949,0

**Исполнение бюджета городского округа Октябрьск по расходам
(без учета безвозмездных поступлений, имеющих целевое назначение) по
состоянию 01.10.2024 г.**

тыс. рублей

Код ГРБС	Наименование главного распорядителя средств	Сводная бюджетная роспись на 2024 год	Кассовое исполнение на 01.10.2024	Остаток сводной бюджетной росписи	Процент кассового исполнения к годовой росписи
908	МКУ "Финансовое управление Администрации городского округа Октябрьск"	28 488,7	20 995,6	7 493,1	73,7
938	Администрация городского округа Октябрьск Самарской области	110 128,3	70 782,9	39 345,4	64,3

940	МКУ "Комитет по архитектуре, строительству и транспорту Администрации городского округа Октябрьск"	114 411,6	80 873,9	33 537,7	70,7
943	Контрольно-счетная палата городского округа Октябрьск Самарской области	1 903,6	634,4	1 269,2	33,3
975	Дума городского округа Октябрьск Самарской области	2 618,6	1 738,7	879,9	66,4
977	МКУ г. о. Октябрьск "Управление социального развития Администрации г. о. Октябрьск"	128 089,3	87 662,2	40 427,1	68,4
Итого		385 640,1	262 687,7	122 952,4	68,1

**Исполнение бюджета городского округа Октябрьск по расходам
(в части безвозмездных поступлений, имеющих целевое назначение) по
состоянию на 01.10.2024 г.**

тыс. рублей

Код ГРБС	Наименование главного распорядителя средств	Сводная бюджетная роспись на 2024 год	Кассовое исполнение на 01.10.2024	Остаток сводной бюджетной росписи	Процент кассового исполнения к годовой росписи
938	Администрация городского округа Октябрьск Самарской области	87 485,6	77 970,3	9 515,3	89,1
940	МКУ "Комитет по архитектуре, строительству и транспорту Администрации городского округа Октябрьск"	127 176,1	59 680,2	67 495,9	46,9
977	МКУ г. о. Октябрьск "Управление социального развития Администрации г. о. Октябрьск"	5 620,1	5 620,1	0,0	100,0
Итого		220 281,8	143 270,6	77 011,2	65,0

**Сведения об объеме муниципального долга
городского округа Октябрьск на 01.10.2024 г.**

тыс. рублей

Наименование	Сумма муниципального долга
Всего	116493,0
Бюджетные кредиты из областного бюджета	116493,0