

**Информация об исполнении основных параметров
бюджета городского округа на 01.01.2026 г.**

тыс. рублей

Наименование показателя	Утверждено на 2025 год	Исполнено на 01.01.2026	% исполнения
Доходы бюджета - всего	957919,5	943611,1	98,5
Налоговые и неналоговые доходы	215816,1	215104,8	99,7
Безвозмездные поступления	742103,4	728506,3	98,2
Расходы бюджета- всего	977508,3	957472,3	98,0
Дефицит(-), профицит(+)	-19588,8	-13861,2	-
Источники дефицита бюджета	19588,8	13861,2	-
Привлечение кредитов из других бюджетов бюджетной системы Российской Федерации бюджетами городских округов в валюте Российской Федерации	61581,0	61581,0	100,0
Погашение бюджетами городских округов кредитов из других бюджетов бюджетной системы Российской Федерации в валюте Российской Федерации	-47142,0	-47142,0	100,0
Изменение остатков средств	5149,8	-577,8	-

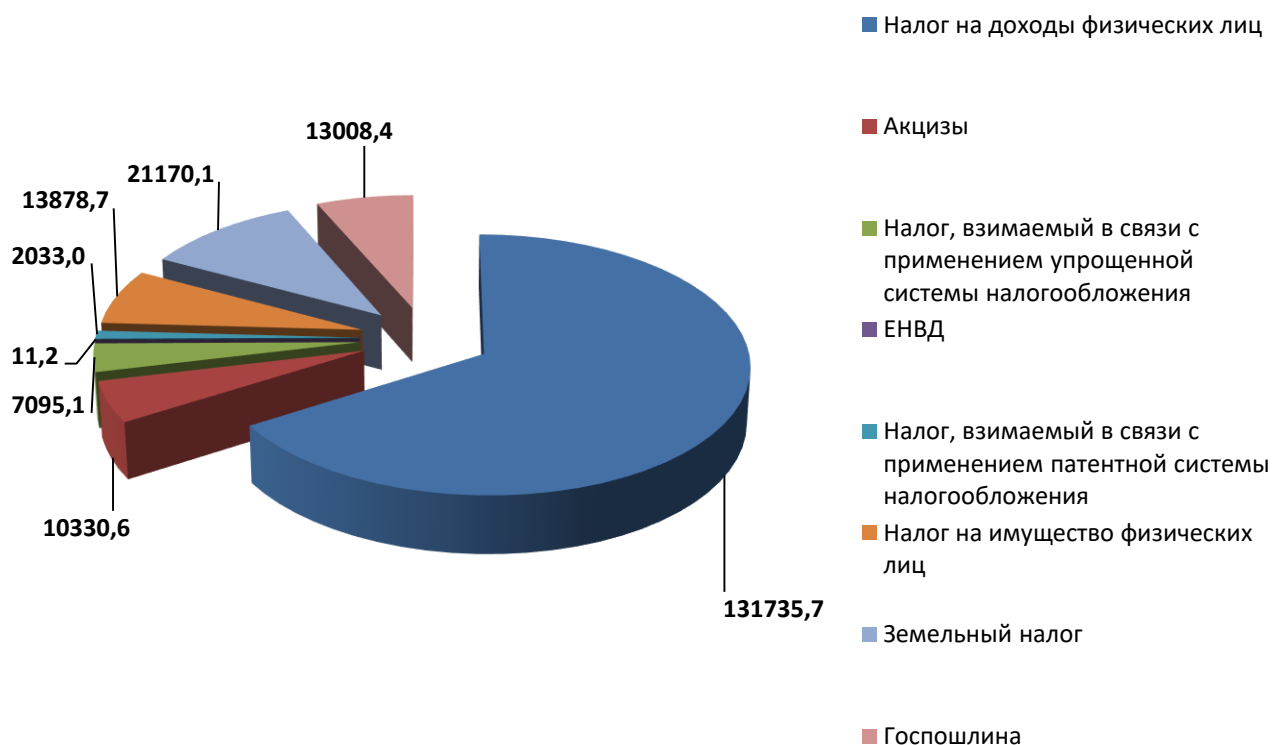
**Сведения о поступивших доходах в разрезе основных
налоговых и неналоговых доходов на 01.01.2026 г.**

тыс. рублей

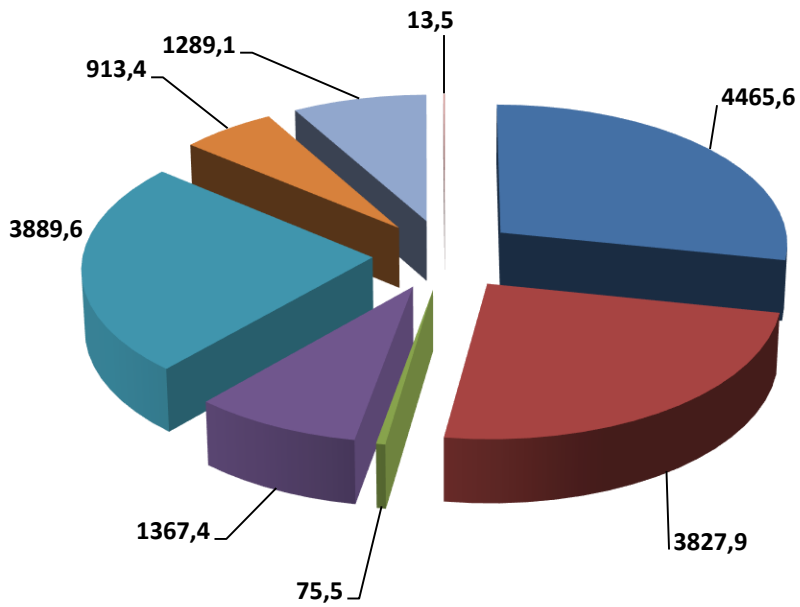
Наименование дохода	Утверждено на 2025 год	Поступило на 01.01.2026	% исполнения
Налоговые доходы	201153,9	199262,8	99,1
Налог на доходы физических лиц	135410,9	131735,7	97,3
Акцизы	10464,0	10330,6	98,7
Налог, взимаемый в связи с применением упрощенной системы налогообложения	6993,0	7095,1	101,5
ЕНВД	7,2	11,2	0,0
Налог, взимаемый в связи с применением патентной системы налогообложения	1329,0	2033,0	153,0
Налог на имущество физических лиц	13127,4	13878,7	105,7
Земельный налог	20578,0	21170,1	102,9
Госпошлина	13244,4	13008,4	98,2
Неналоговые доходы	14662,2	15842,0	108,0
Доходы, получаемые в виде арендной платы за земельные участки расположенных в границах	3180,0	4465,6	140,4

городских округов			
Прочие доходы от использования имущества, находящегося в муниципальной собственности	3950,0	3827,9	96,9
Плата за негативное воздействие на окружающую среду	74,6	75,5	101,2
Доходы от реализации имущества, находящегося в собственности городских округов	1367,4	1367,4	100,0
Доходы от продажи земельных участков, государственная собственность на которые не разграничена	3939,3	3889,6	98,7
Штрафы, санкции, возмещение ущерба	870,0	913,4	105,0
Прочие неналоговые доходы	1268,9	1289,1	101,6
Прочие доходы от оказания платных услуг	12,0	13,5	112,5
Всего налоговых и неналоговых доходов	215816,1	215104,8	99,7

Налоговые доходы



Неналоговые доходы



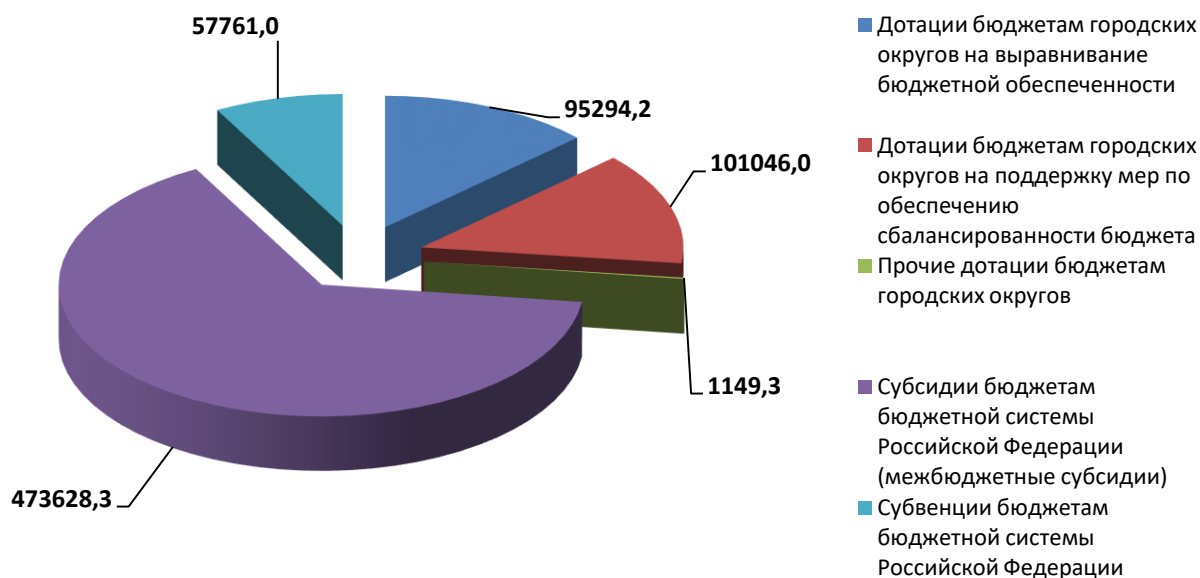
- Доходы, получаемые в виде арендной платы за земельные участки расположенных в границах городских округов
- Прочие доходы от использования имущества, находящегося в муниципальной собственности
- Плата за негативное воздействие на окружающую среду
- Доходы от реализации имущества, находящегося в собственности городских округов
- Доходы от продажи земельных участков, государственная собственность на которые не разграничена
- Штрафы, санкции, возмещение ущерба
- Прочие неналоговые доходы
- Прочие доходы от оказания платных услуг

Информация о безвозмездных поступлениях на 01.01.2026 г.

тыс. рублей

Наименование показателя	Утверждено на 2025 год	Поступило на 01.01.2026	% исполнения	Отклонения	Удельный вес
БЕЗВОЗМЕЗДНЫЕ ПОСТУПЛЕНИЯ	742103,4	728506,3	98,2	13597,1	100,0
Дотации бюджетам городских округов на выравнивание бюджетной обеспеченности	95294,2	95294,2	100,0	0,0	13,1
Дотации бюджетам городских округов на поддержку мер по обеспечению сбалансированности бюджета	105823,2	101046,0	95,5	4777,2	13,9
Прочие дотации бюджетам городских округов	1149,3	1149,3	0,0	0,0	0,2
Субсидии бюджетам бюджетной системы Российской Федерации (межбюджетные субсидии)	482416,7	473628,3	98,2	8788,4	65,0
Субвенции бюджетам бюджетной системы Российской Федерации	57792,5	57761,0	99,9	31,5	7,9
Прочие безвозмездные поступления	730,5	730,5	0,0	0,0	0,1
Возврат остатков субсидий, субвенций и иных межбюджетных трансфертов, имеющих целевое назначение, прошлых лет	-1103,0	-1103,0	100,0	0,0	-0,2

Безвозмездные поступления



Бюджетная обеспеченность на 1 жителя городского округа Октябрьск на 01.01.2026 г.

Численность населения – 19547 человек

Бюджетная обеспеченность за счет налоговых и неналоговых доходов на 1 жителя – 11004,5 рублей.

Бюджетная обеспеченность с учетом безвозмездных поступлений на 1 жителя – 48274,0 рублей.

Сведения о реализации муниципальных целевых программ городского округа Октябрьск Самарской области по состоянию на 01.01.2026 года, финансирование которых осуществляется из бюджета городского округа

тыс. руб.

№	Наименование программы	Предусмотрено в бюджете, всего	из них:			Исполнено на 01.01.2026г., всего	из них:			% исполнения
			федеральный бюджет	областной бюджет	местный бюджет		федеральный бюджет	областной бюджет	местный бюджет	
1	Муниципальная программа городского округа Октябрьск Самарской области "Управление муниципальным имуществом городского округа Октябрьск Самарской области" на 2021-2030 годы"	1 224,3			1 224,3	1 221,4			1 221,4	99,8
2	Муниципальная программа "Содержание, эксплуатация и развитие муниципальных зданий и транспорта на 2015-2025 гг."	131 583,0		86 461,6	45 121,4	131 150,5		86 461,6	44 688,9	99,7
3	Муниципальная программа "Улучшение условий и охраны труда в городском округе Октябрьск Самарской области на 2018-2027 годы"	64,8			64,8	62,8			62,8	96,9
4	Муниципальная программа городского округа Октябрьск Самарской области "Дети Октябрьска" на 2019-2028 годы	5 144,9		5 144,9		5 144,9		5 144,9		100,0
5	Муниципальная программа развития физической культуры и спорта на	12 259,5			12 259,5	12 017,7			12 017,7	98,0

	территории городского округа Октябрьск Самарской области на 2021-2028 годы "Спорт - норма жизни"									
6	Муниципальная программа городского округа Октябрьск Самарской области "Молодой семье - доступное жилье" на 2022-2030 годы"	8 874,2	963,0	5 657,3	2 253,9	6 346,3	595,3	3 497,2	2 253,8	71,5
7	Муниципальная программа "Профилактика правонарушений и обеспечение общественной безопасности на 2024-2030 годы"	296,7		218,3	78,4	0,0				0,0
8	Муниципальная программа "Обеспечение жильем помещениями детей-сирот и детей, оставшихся без попечения родителей, лиц из числа детей-сирот и детей, оставшихся без попечения родителей в городском округе Октябрьск Самарской области на 2023-2030 годы"	39 261,5		39 261,5		39 229,9		39 229,9		99,9
9	Муниципальная программа "Защита населения и территорий от чрезвычайных ситуаций природного и техногенного характера, выполнение мероприятий по гражданской обороне, обеспечение первичных мер пожарной безопасности и безопасности людей на водных объектах в городском округе Октябрьск на 2018-2027 годы"	5 375,1			5 375,1	5 244,4			5 244,4	97,6
10	Муниципальная программа "Повышение эффективности бюджетных расходов в городском округе Октябрьск на 2022-2030 годы"	5 129,8			5 129,8	5 118,1			5 118,1	99,8

	округе Октябрьск Самарской области на период до 2029 года"									
11	Муниципальная программа "Организация предоставления государственных и муниципальных услуг на территории городского округа Октябрьск на базе МБУ "Октябрьский МФЦ" на 2024-2030 годы"	12 631,2			12 631,2	12 114,2			12 114,2	95,9
12	Муниципальная программа "Повышение эффективности муниципального управления в городском округе Октябрьск Самарской области, совершенствован не работы по исполнению полномочий по решению вопросов местного значения, осуществление переданных государственных полномочий на 2024-2030 годы"	117 939,4	1 672,2	7 764,4	108 502,8	115 130,3	1 672,2	7 764,4	105 693,7	97,6
13	Муниципальная программа «Развитие и поддержка малого и среднего предпринимательства в городском округе Октябрьск Самарской области на 2025-2030 годы	2 882,8			2 882,8	2 786,7			2 786,7	96,7
14	Муниципальная программа комплексного развития транспортной инфраструктуры городского округа Октябрьск Самарской области на 2018-2028 годы	58 585,2		45 967,6	12 617,6	56 320,3		45 728,4	10 591,9	96,1
15	Муниципальная программа комплексного развития коммунальной инфраструктуры городского округа Октябрьск Самарской	53 773,2	23 548,4	26 387,6	3 837,2	48 687,7	23 548,4	21 381,3	3 758,0	90,5

	области на 2018-2030 годы									
16	Муниципальная программа "Энергосбережение и повышение энергетической эффективности в городском округе Октябрьск на 2022-2031 годы"	89 832,0		85 380,8	4 451,2	89 831,8		85 380,8	4 451,0	100,0
17	Муниципальная программа "Переселение граждан из аварийного жилищного фонда на территории городского округа Октябрьск, признанного таковым в период с 1 января 2017 года по 1 января 2022 года"	8 144,4		5 879,6	2 264,8	7 361,5		5 136,0	2 225,5	90,4
18	Муниципальная программа "Благоустройство территории городского округа Октябрьск на 2017-2026 годы"	85 897,5		3 949,5	81 948,0	83 427,0		1 502,0	81 925,0	97,1
19	Муниципальная программа городского округа Октябрьск "Формирование современной городской среды" на 2018-2028 годы	187 224,1	109 154,9	68 563,1	9 506,1	187 071,5	109 154,8	68 563,1	9 353,6	99,9
20	Муниципальная программа "Обращение с отходами производства и потребления на территории городского округа Октябрьск Самарской области на 2017-2026 годы"	2 073,2		1 835,5	237,7	2 073,1		1 835,5	237,6	100,0
21	Муниципальная программа "Реализация стратегии государственной молодежной политики на территории городского округа Октябрьск Самарской области" на 2019-2028 годы	7 152,6		449,6	6 703,0	6 961,4		447,9	6 513,5	97,3
22	Муниципальная программа "Развитие культуры и искусства в городском округе	139 229,9		21 949,5	117 280,4	137 287,9		21 898,1	115 389,8	98,6

	Октябрьск Самарской области на 2024-2030 годы"									
23	Муниципальная программа "Доступная среда в городском округе Октябрьск Самарской области "Город дружественный к людям" на 2022-2030 годы"	39,9			39,9	39,9			39,9	100,0
	Итого	974 619,2	135 338,5	404 870,8	434 409,9	954 629,3	134 970,7	393 971,1	425 687,5	97,9

**Исполнение бюджета городского округа Октябрьск по расходам
(без учета безвозмездных поступлений, имеющих целевое назначение)
по состоянию 01.01.2026 г.**

тыс. рублей

Код ГРБС	Наименование главного распорядителя средств	Сводная бюджетная роспись на 2025 год	Кассовое исполнение на 01.01.2026	Остаток сводной бюджетной росписи	Процент кассового исполнения к годовой росписи
908	МКУ "Финансовое управление Администрации городского округа Октябрьск"	32 347,1	31 731,6	615,5	98,1
938	Администрация городского округа Октябрьск Самарской области	105 322,0	102 551,1	2 770,9	97,4
940	МКУ "Комитет по архитектуре, строительству и транспорту Администрации городского округа Октябрьск"	153 898,6	151 066,9	2 831,7	98,2
943	Контрольно-счетная палата городского округа Октябрьск Самарской области	1 161,4	1 137,8	23,6	98,0
975	Дума городского округа Октябрьск Самарской области	2 889,2	2 843,0	46,2	98,4
977	МКУ г. о. Октябрьск "Управление социального развития Администрации г. о. Октябрьск"	141 680,8	139 200,1	2 480,7	98,2
	Итого	437 299,1	428 530,5	8 768,6	98,0

**Исполнение бюджета городского округа Октябрьск по расходам
(в части безвозмездных поступлений, имеющих целевое назначение) по
состоянию на 01.01.2026 г.**

тыс. рублей

Код ГРБС	Наименование главного распорядителя средств	Сводная бюджетная роспись на 2025 год	Кассовое исполнение на 01.01.2026	Остаток сводной бюджетной росписи	Процент кассового исполнения к годовой росписи
938	Администрация городского округа Октябрьск Самарской области	119 806,7	114 611,0	5 195,7	95,7
940	МКУ "Комитет по архитектуре, строительству и транспорту Администрации городского округа Октябрьск"	403 375,4	397 306,5	6 068,9	98,5
977	МКУ г. о. Октябрьск "Управление социального развития Администрации г. о. Октябрьск"	17 027,1	17 024,3	2,8	100,0
Итого		540 209,2	528 941,8	11 267,4	97,9

**Сведения об объеме муниципального долга
городского округа Октябрьск на 01.01.2026 г.**

тыс. рублей

Наименование	Сумма муниципального долга
Всего	115903,0
Бюджетные кредиты из областного бюджета	115903,0