

**Информация об исполнении основных параметров
бюджета городского округа на 01.02.2022 г.**

тыс. рублей

Наименование показателя	Утверждено на 2022 год	Исполнено на 01.02.2022 г.	% исполнения
Доходы бюджета - всего	359102,5	18829,2	5,2
Налоговые и неналоговые доходы	139471,3	8892,2	6,4
Безвозмездные поступления	219631,2	9937,0	4,5
Расходы бюджета- всего	364398,6	14205,8	3,9
Дефицит(-), профицит(+)	-5296,1	4623,4	-
Источники дефицита бюджета	5296,1	-4623,4	-
Получение кредита от кредитных организаций бюджетами городских округов в валюте Российской Федерации	52974,0	0,0	0,0
Погашение бюджетами городских округов кредитов от кредитных организаций в валюте Российской Федерации	0,0	0,0	0,0
Получение бюджетных кредитов от других бюджетов бюджетной системы Российской Федерации бюджетами городских округов	0,0	0,0	0,0
Погашение бюджетами городских округов кредитов от других бюджетов бюджетной системы Российской Федерации в валюте Российской Федерации	-56368,9	-400,0	0,7
Изменение остатков средств	8691,0	-4223,4	-

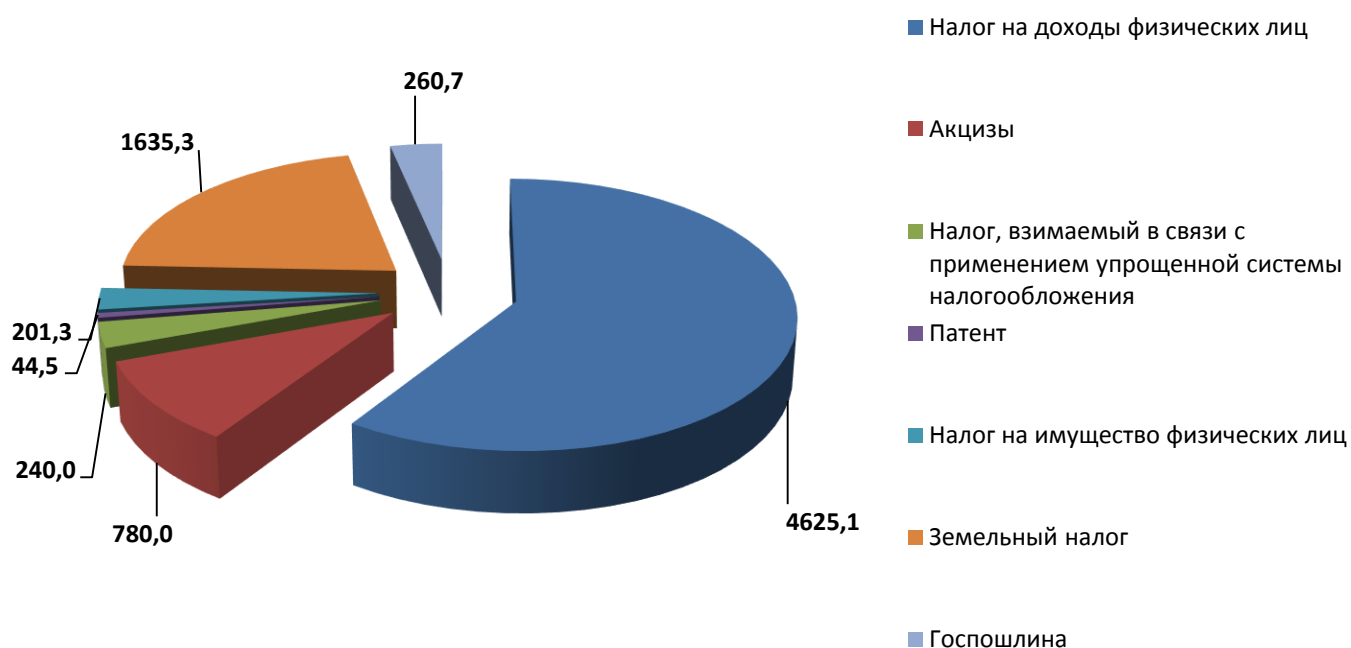
**Сведения о поступивших доходах в разрезе основных
налоговых и неналоговых доходов на 01.02.2022 г.**

тыс. рублей

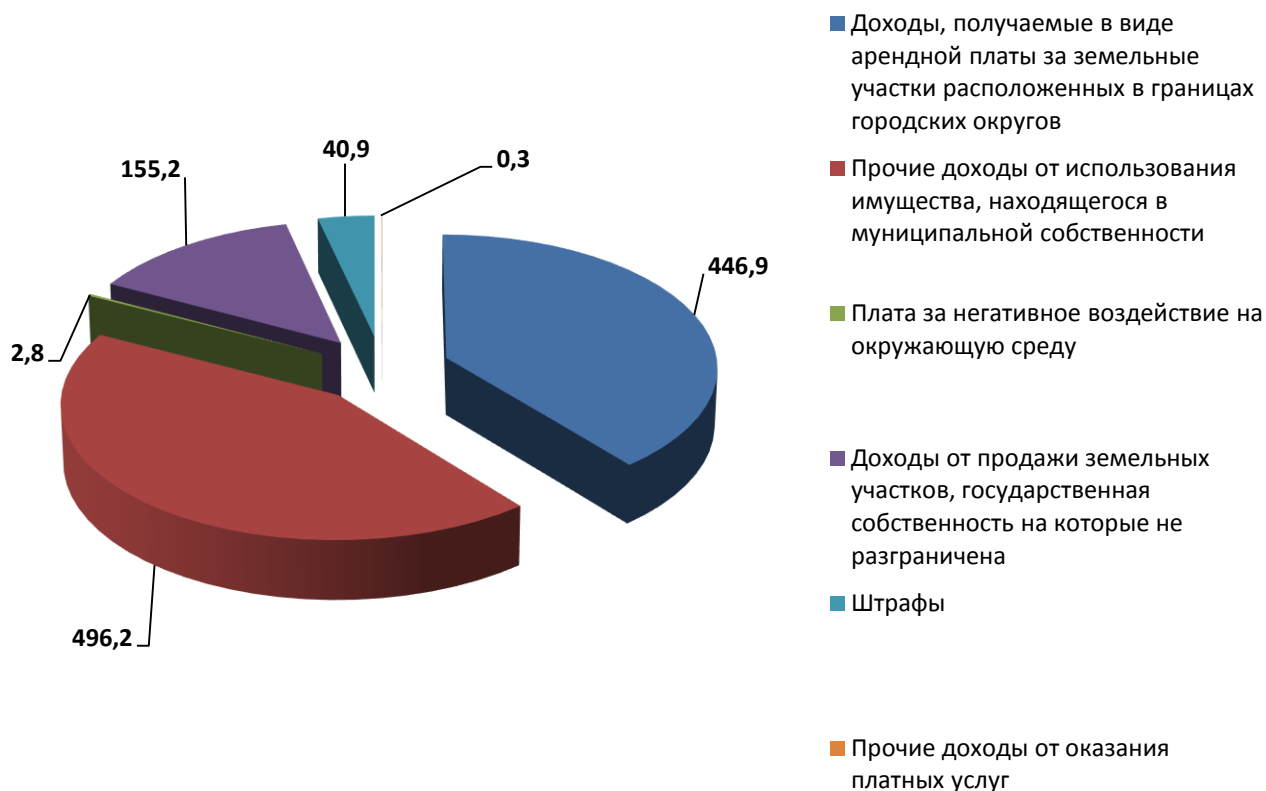
Наименование дохода	Утверждено на 2022 год тыс. руб.	Поступило на 01.02.2022 тыс. руб.	% исполнения
Налоговые доходы	121199,3	7749,9	6,4
Налог на доходы физических лиц	72900,0	4625,1	6,3
Акцизы	8328,3	780,0	9,4
Налог, взимаемый в связи с применением упрощенной системы налогообложения	3757,0	240,0	6,4
ЕНВД	0,0	-37,0	0,0
Единый сельскохозяйственный налог	0,0	0,0	0,0
Патент	934,0	44,5	4,8
Налог на имущество физических лиц	7114,0	201,3	2,8

Земельный налог	23998,0	1635,3	6,8
Госпошлина	4168,0	260,7	6,3
Задолженность и перерасчеты по отмененным налогам, сборам и иным обязательным платежам	0,0	0,0	0,0
Неналоговые доходы	18272,0	1142,3	6,3
Доходы, получаемые в виде арендной платы за земельные участки расположенных в границах городских округов	2500,0	446,9	17,9
Прочие доходы от использования имущества, находящегося в муниципальной собственности	5230,0	496,2	9,5
Доходы от перечисления части прибыли муниципальных унитарных предприятий, остающейся после уплаты налогов	2,0	0,0	0,0
Плата за негативное воздействие на окружающую среду	73,7	2,8	3,8
Доходы от продажи квартир	0,0	0,0	0,0
Доходы от реализации имущества, находящегося в собственности городских округов	7904,0	0,0	0,0
Доходы от продажи земельных участков, государственная собственность на которые не разграничена	1508,5	155,2	10,3
Штрафы	891,0	40,9	4,6
Прочие неналоговые доходы	0,0	0,0	0,0
Прочие доходы от оказания платных услуг	162,8	0,3	0,2
Всего налоговых и неналоговых доходов	139471,3	8892,2	6,4

Налоговые доходы



Неналоговые доходы



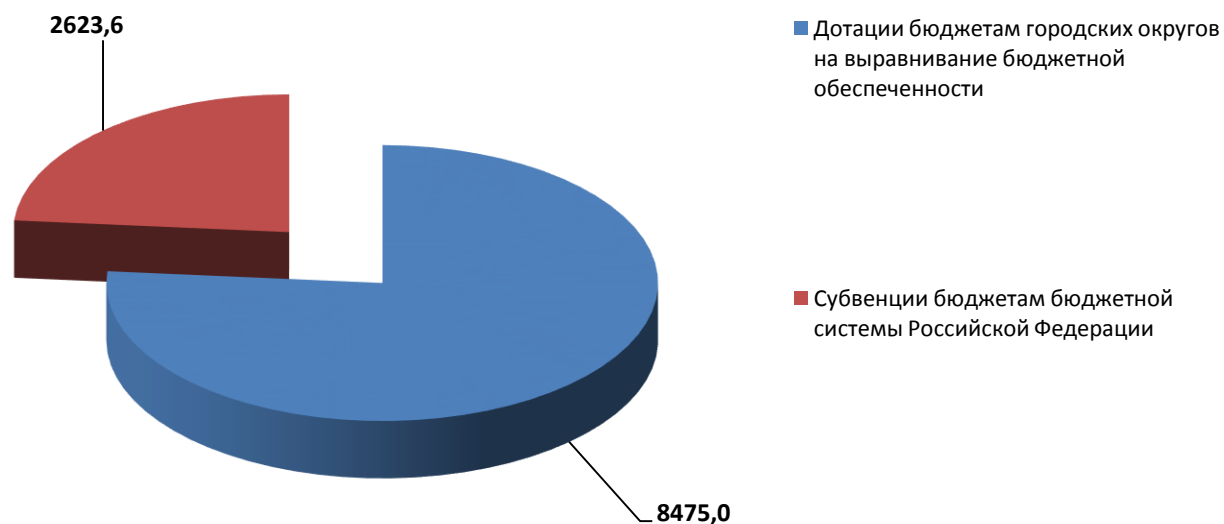
Информация о безвозмездных поступлениях на 01.02.2022 г.

тыс. рублей

Наименование показателя	Утверждено на год	Поступило на 01.02.2022г.	% исполнения	Отклонения	Удельный вес
БЕЗВОЗМЕЗДНЫЕ ПОСТУПЛЕНИЯ	219631,2	9937,0	4,5	209694,2	100,0
Дотации бюджетам городских округов на выравнивание бюджетной обеспеченности	94163,0	8475,0	9,0	85688,0	85,3
Дотации бюджетам городских округов на поддержку мер по обеспечению сбалансированности бюджета	64274,0	0,0	0,0	64274,0	0,0
Прочие дотации бюджетам	0,0	0,0	0,0	0,0	0,0

городских округов					
Субсидии бюджетам бюджетной системы Российской Федерации (межбюджетные субсидии)	39613,7	0,0	0,0	39613,7	0,0
Субвенции бюджетам бюджетной системы Российской Федерации	22742,1	2623,6	11,5	20118,5	26,4
Прочие межбюджетные трансферты, передаваемые бюджетам городских округов	0,0	0,0	0,0	0,0	0,0
Прочие безвозмездные поступления	0,0	0,0	0,0	0,0	0,0
Возврат остатков субсидий, субвенций и иных межбюджетных трансфертов, имеющих целевое назначение, прошлых лет	-1161,6	-1161,6	0,0	0,0	-11,7

Безвозмездные поступления



**Бюджетная обеспеченность на 1 жителя городского
округа Октябрьск на 01.02.2022 г.**

Численность населения – 25771 человек

Бюджетная обеспеченность за счет налоговых и неналоговых доходов на 1 жителя – 345,05 рублей.

Бюджетная обеспеченность с учетом безвозмездных поступлений на 1 жителя – 730,64 рублей.

**Исполнение бюджета городского округа Октябрьск по расходам
(без учета безвозмездных поступлений, имеющих целевое назначение) по
состоянию 01.02.2022 г.**

тыс. рублей

Код ГРБС	Наименование главного распорядителя средств	Сводная бюджетная роспись на 2022 год	Кассовое исполнение на 01.02.2022г.	Остаток сводной бюджетной росписи	Процент кассового исполнения к годовой росписи
908	МКУ "Финансовое управление Администрации городского округа Октябрьск"	24 894,0	1 145,0	23 749,0	4,6
938	Администрация городского округа Октябрьск Самарской области	87 894,7	5 126,1	82 768,6	5,8
940	МКУ "Комитет по архитектуре, строительству и транспорту Администрации городского округа Октябрьск"	78 271,5	4 752,7	73 518,8	6,1
943	Контрольно-счетная палата городского округа Октябрьск Самарской области	1 672,3	66,6	1 605,7	4,0
975	Дума городского округа Октябрьск Самарской области	2 491,5	20,5	2 471,0	0,8
977	МКУ г. о. Октябрьск "Управление социального развития Администрации г. о. Октябрьск"	106 818,8	2 603,3	104 215,5	2,4
Итого		302 042,8	13 714,2	288 328,6	4,5

**Исполнение бюджета городского округа Октябрьск по расходам
(в части безвозмездных поступлений, имеющих целевое назначение) по
состоянию на 01.02.2022 г.**

тыс. рублей

Код ГРБС	Наименование главного распорядителя средств	Сводная бюджетная роспись на 2022 год	Кассовое исполнение на 01.02.2022	Остаток сводной бюджетной росписи	Процент кассового исполнения к годовой росписи
938	Администрация городского округа Октябрьск Самарской области	19 716,0	491,6	19 224,4	2,5
940	МКУ "Комитет по архитектуре, строительству и транспорту Администрации городского округа Октябрьск"	42 078,6	0,0	42 078,6	0,0
977	МКУ г. о. Октябрьск "Управление социального развития Администрации г. о. Октябрьск"	561,2	0,0	561,2	0,0
Итого		62 355,8	491,6	61 864,2	0,8

Муниципальный долг

Выписки из долговой книги городского округа Октябрьск. Сведения об объеме муниципального долга городского округа на 01.02.2022 г.

тыс. рублей

Наименование	Сумма муниципального долга
Всего	96075,1
Бюджетные кредиты из областного бюджета	96075,1